

An aerial photograph of a large industrial plant, possibly a refinery or chemical processing facility, with a blue color overlay. The image shows a complex network of pipes, storage tanks, and buildings. The text is overlaid on the top left portion of the image.

2022

**环健安职业机会
与薪酬调研报告**

**EHS Career Opportunities
Research and Report 2022**

2022

环健安职业机会 与薪酬调研报告

EHS Career Opportunities Research and Report 2022

P3 调研及报告简介

调研方法介绍

数据样本介绍

总览篇

P5 环健安岗位需求企业总览

区域分布

行业分布

企业性质与规模分布

P8 环健安岗位的人才需求轮廓

P9 环健安岗位薪酬调研

薪酬水平总览

企业性质与规模分布

人才资历分布

地区分布

TOP20城市分布

TOP20平均薪酬分布

TOP5省及上海地区行业分布

广东/江苏/上海/浙江/湖北/四川

行业篇

P39 建筑/建材/工程行业

P43 环保行业

P47 机械/设备/重工行业

P51 石油/化工/矿产/地质行业

P54 电子技术/半导体/集成电路行业

P557 制药/生物工程行业

需求企业地域分布

整体薪酬水平

人才资历薪酬分布

调研及报告简介

调研方法介绍

本《2022环健安职业机会与薪酬调研报告》，基于环健安相关岗位招聘信息与数据，旨在一定程度反馈当前、以及未来一段时期内，环健安相关岗位的招聘趋势、薪资水平、以及职业机会。

具体调研方法为：通过环健安职位关键词，自前程无忧网站Web端（www.51job.com）定位所有企业发布的环健安相关招聘信息，获取调研样本。

本次调研所包含的职位关键词包括：EHS总监、安全总监、EHS经理、安全经理、EHS主管、安全主管、环保主管、环保经理、EHS工程师、安全工程师、环保工程师、安全员、安全评价师、安全管理员、环保管理员等。

调研采样时期为：2021年11月20日至12月6日

调研采样范围为：全国范围内（不含港澳台）

调研采样原始样本量：55,905条样本集合，947,778个数据字段

数据样本介绍

本《2022环健安职业机会与薪酬调研报告》调研及分析基于以上调研方法获取的调研样本，基于原始样本进行了数据清洗与干扰排除，主要排除的无效样本为与环健安行业强相关但非环健安本职岗位、以及安保类岗位的数据干扰。

经过数据清洗与干扰排除后，获取有效样本35,892条。清除无效或干扰数据20,013条，无效/干扰数据清除率为35.8%。

在35,892条有效样本中，梳理调研字段以岗位名称、企业名称、企业性质、企业规模、行业类别、工作地点、薪酬范围、工作年限、学历要求、招聘人数、发布时间、招聘信息文本为主。

数据样本覆盖地域包括32个省、375个市，覆盖60个不同的行业，覆盖同名（去重）岗位12,732个。

总览篇

2022

环健安职业机会
与薪酬调研报告

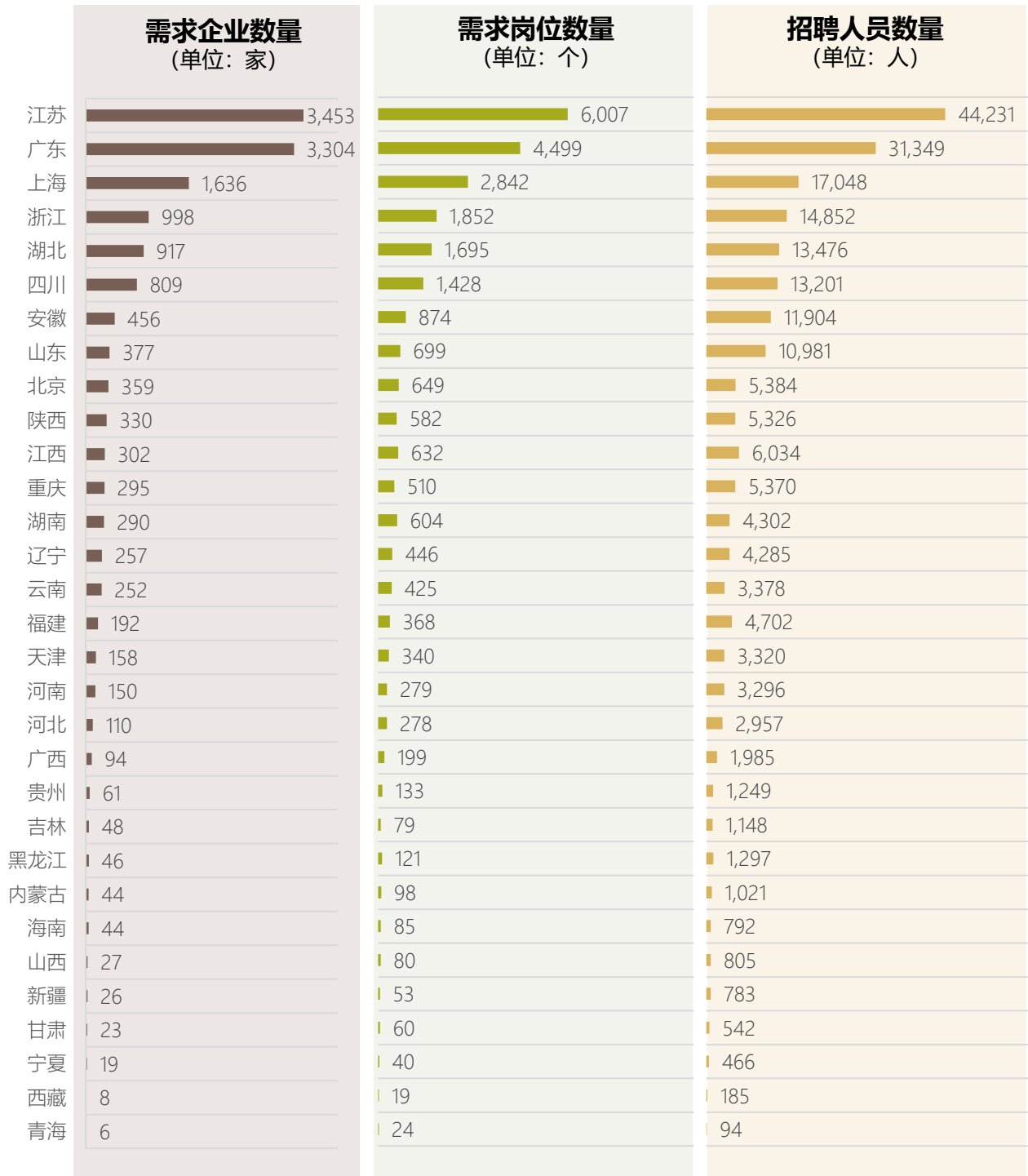
EHS Career Opportunities
Research and Report 2022

环健安岗位需求企业：区域分布

需求企业15000余家，主要分布于江苏、广东、上海、浙江

根据本次调研数据，从全国范围（不含港澳台）来看，当前时期公开EHS相关岗位需求的企业15,091家，共公开EHS相关岗位27,665个，共计招聘人数为217,763人。

在公开相关招聘需求的企业中，江苏地区的招聘企业数、招聘岗位数、招聘人员数均居榜首，其次为广东、上海、浙江、湖北、四川等地区。



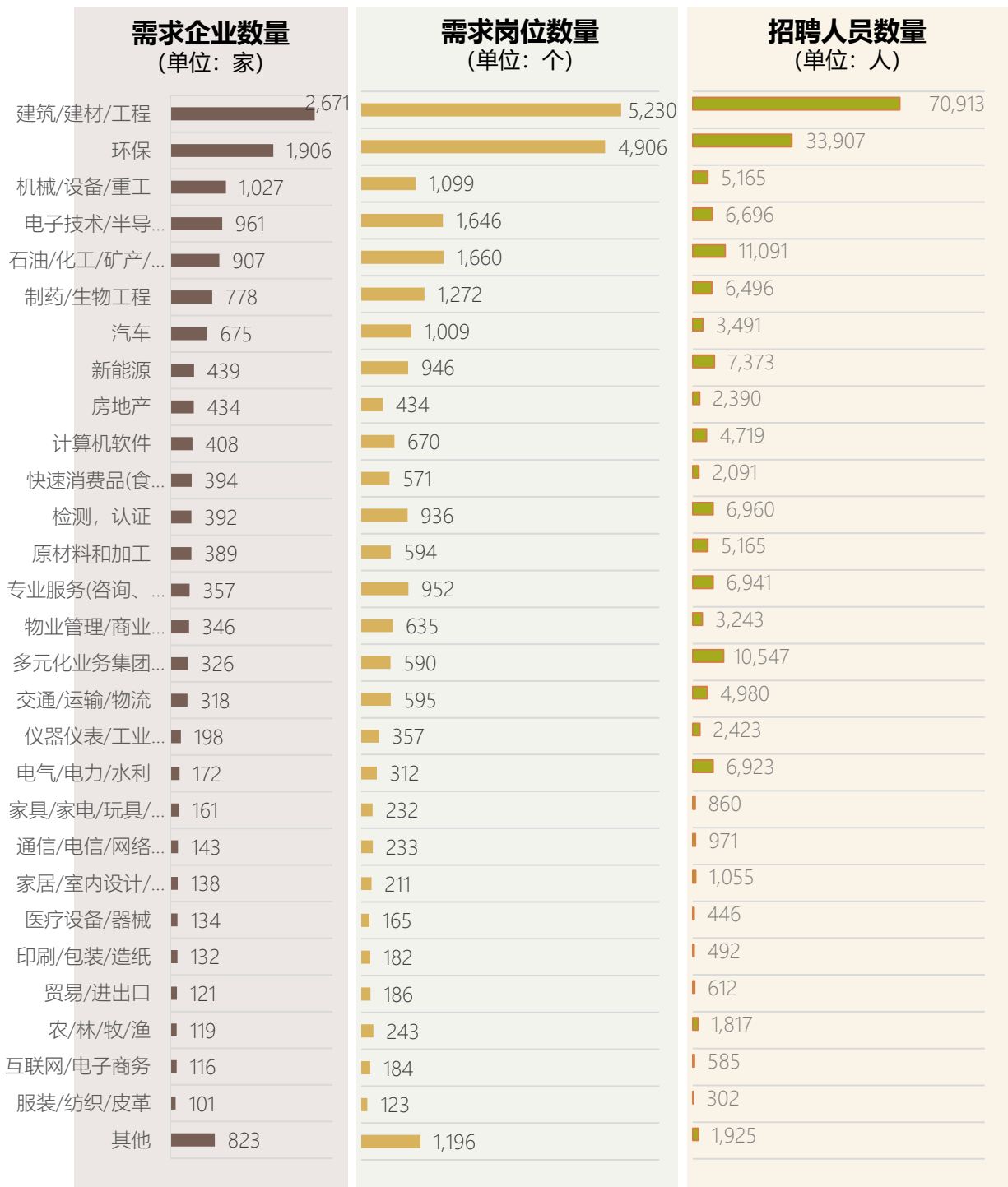
数据说明：来源自EHSWEEKLY™环健安职业机会与薪酬专项调研，调研时期为2021年11月25日至12月6日，样本量55,905，全国范围

环健安岗位需求企业：行业分布

当前，建筑/建材/工程是EHS相关需求最集中的行业

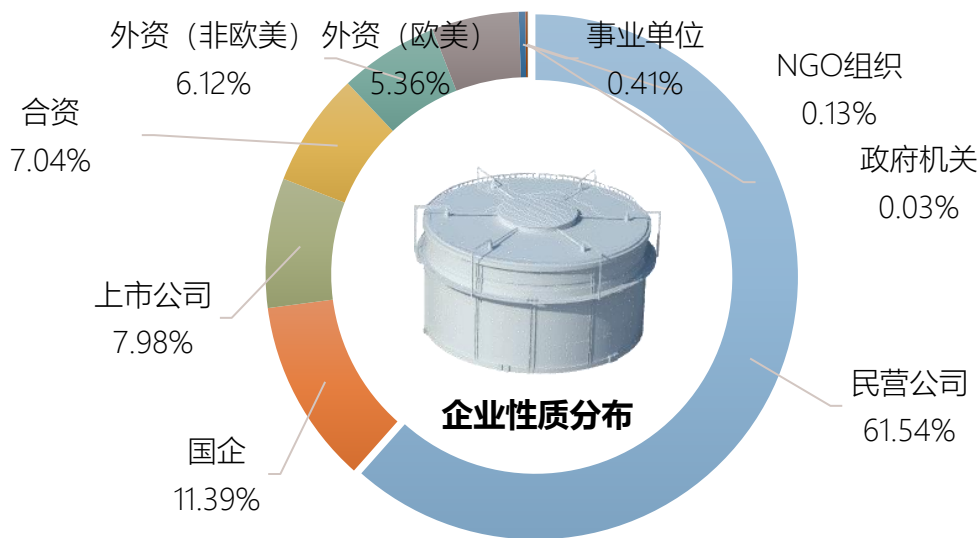
根据本次调研数据，从全国范围（不含港澳台）的行业维度来看，拥有招聘需求最多的行业是建筑/建材/工程行业，该行业在招聘企业数、招聘岗位数、招聘人员数三个维度均居榜首。

除了与EHS密切相关的环保行业，机械/设备/重工、石油/化工/矿产/地质、电子技术/半导体/集成电路、制药/生物工程、汽车及新能源保行业外，等行业拥有较多的EHS岗位需求。

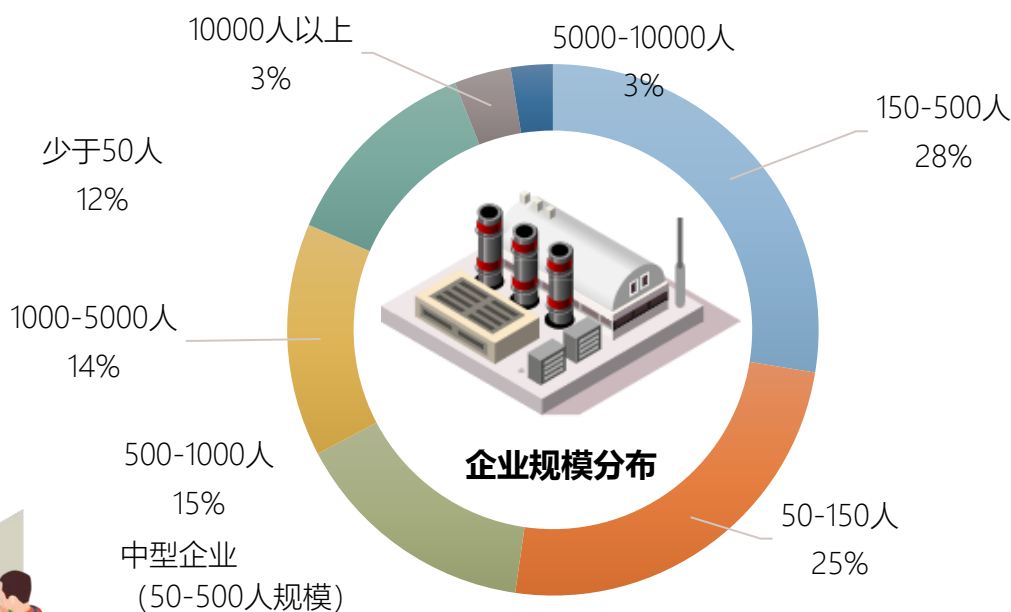


环健安岗位需求企业：企业性质与规模分布

快速发展中的民营企业，对EHS人才的需求最为旺盛

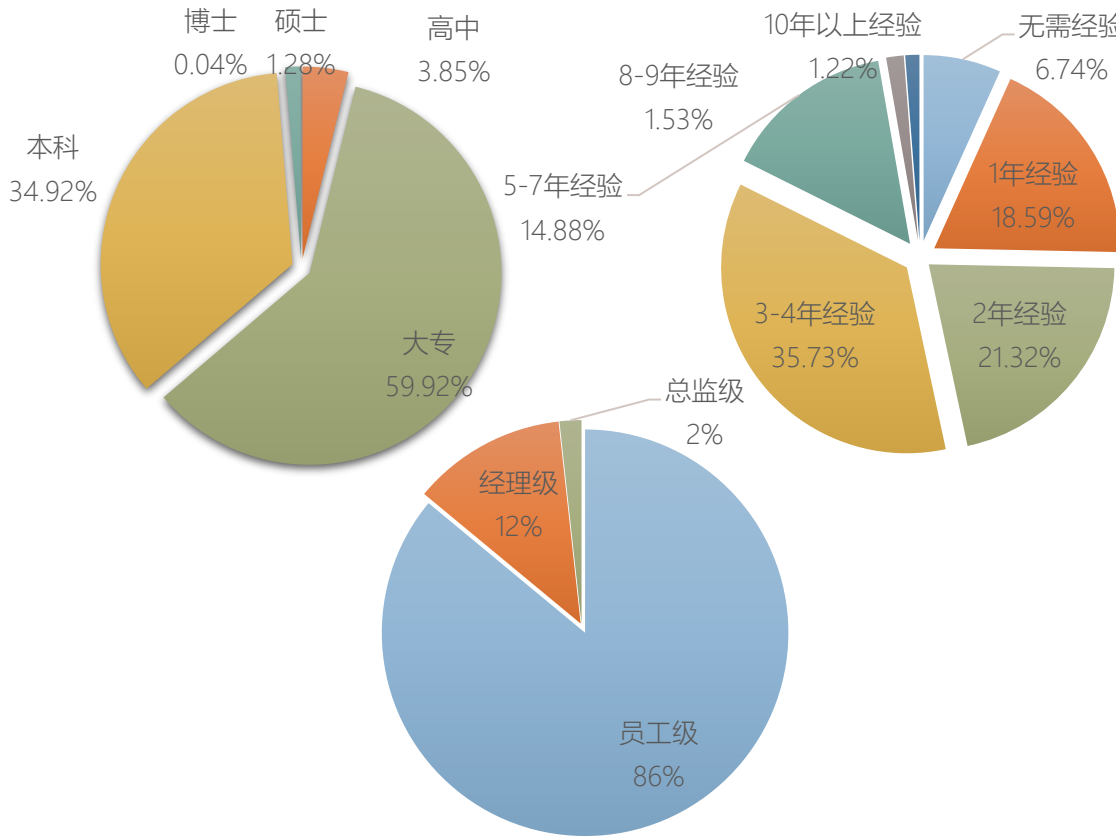


在拥有环健安相关需求的企业中，民营企业、国企、上市公司三类性质的企业占比最多，占比超过八成，其中民营性质企业占比超六成。



中型企业（50-500人规模）是目前环健安需求的典型代表，超过所有规模企业的48%半左右。相对于大型企业、超大型集团在EHS已较为健全，快速发展的中大型企业人才需求较为旺盛。

环健安岗位的人才需求轮廓 三年工作经验左右，EHS基层岗位需求缺口较大



企业对于人才的需求主要以本科/大专学历为主（占比超八成），以员工级人才需求居多，3-4年工作经验需求居多。

环健安岗位薪酬调研：薪酬水平总览 EHS岗位平均中位月薪为8,923元，同比2021年增幅7.3%。

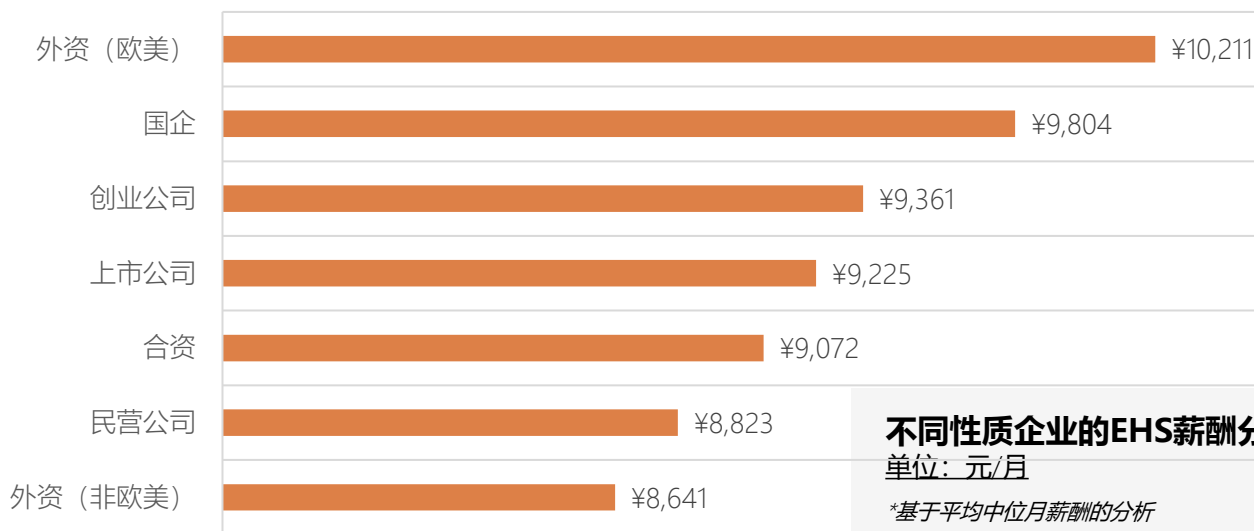


根据本次调研数据，在相关企业公开的需求信息中，EHS岗位平均月薪酬范围为7,017元至10,829元，同比2020年EHSWEEKLY发布的调研报告，平均中位薪酬由8316元上升至8,923元，增长幅度为7.3%。

数据说明：来源自EHSWEEKLY™环健安职业机会与薪酬专项调研，调研时期为2021年11月25日至12月6日，样本量55,905，全国范围


环健安岗位薪酬调研：企业性质与规模分布

外资（欧美）、国企、创业公司EHS岗位薪酬相对较高



全国范围按企业的性质来看，在排除了样本较少的事业单位、政府部门、外企代表处、非营利性组织外，薪酬水平较高的企业性质为别为：欧美外资、国企、外企代表处等，与2020年EHSWEEKLY调研情况一致。

从全国范围按企业的不同规模来看，中大型企业规模的平均薪酬水平相对较高（其中10000人以上规模企业当前平均中位薪酬水平最高）。




不同规模企业的EHS薪酬分布
单位：元/月

*基于平均中位月薪的分析

环健安岗位薪酬调研：人才资历分布

中高级EHS人员需求旺盛，五年以上EHS薪资增长速度加快


不同岗位级别的薪酬分布
单位：元/月



总监级

¥19,320


同比+16.3%



经理级

¥12,793

同比+15.8%



员工级

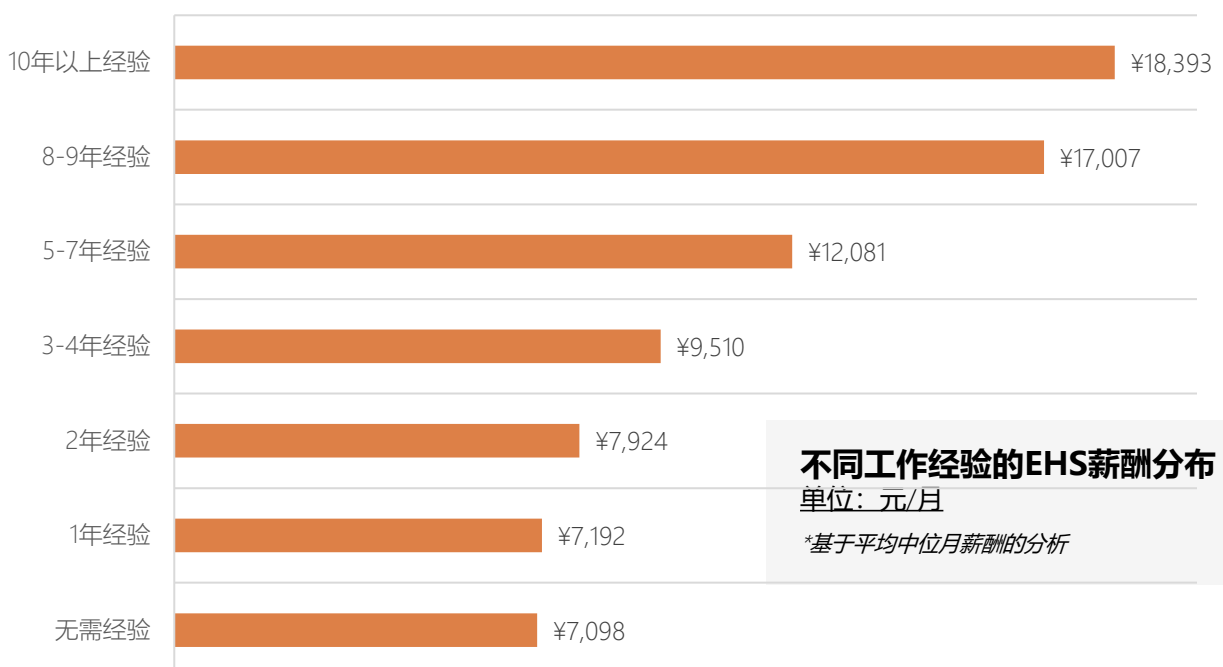
¥7,981

同比+3.9%

根据本次调研数据，从岗位大层级来看，总监级EHS相关岗位平均中位薪酬为19,320元/月；经理级EHS相关岗位平均中位薪酬为11,293元；员工级则为7,981元。

同比2020年EHSWEEKLY调研数据，总监级、经理级薪资上涨幅度在16%左右。薪资的急速增长间接表明各生产经营单位对中高级EHS管理人员需求旺盛。

从工作经验的长短来看，企业需求10年以上经验的EHS人才平均中位薪酬为18,393元，相较行业新人约为2.59倍。单从平均中位薪酬来看，以5年工作经验为门槛，5年以上的EHS更受企业认可。同时，数据显示，随着工作经验的提高，EHS平均中位收入持续增长，其中：EHS入行前5年平均薪酬增长率为14.6%，前期相对较为缓慢；入行后5年平均薪酬增长率为25.6%，相对前期增长速度加快。



数据说明：来源自EHSWEEKLY™环健安职业机会与薪酬专项调研，调研时期为2021年11月25日至12月6日，样本量55,905，全国范围

环健安岗位薪酬调研：地区分布

长三角、珠三角、北京、西藏地区EHS岗位平均薪酬较高

不同地域的EHS薪酬分布

单位：元/月

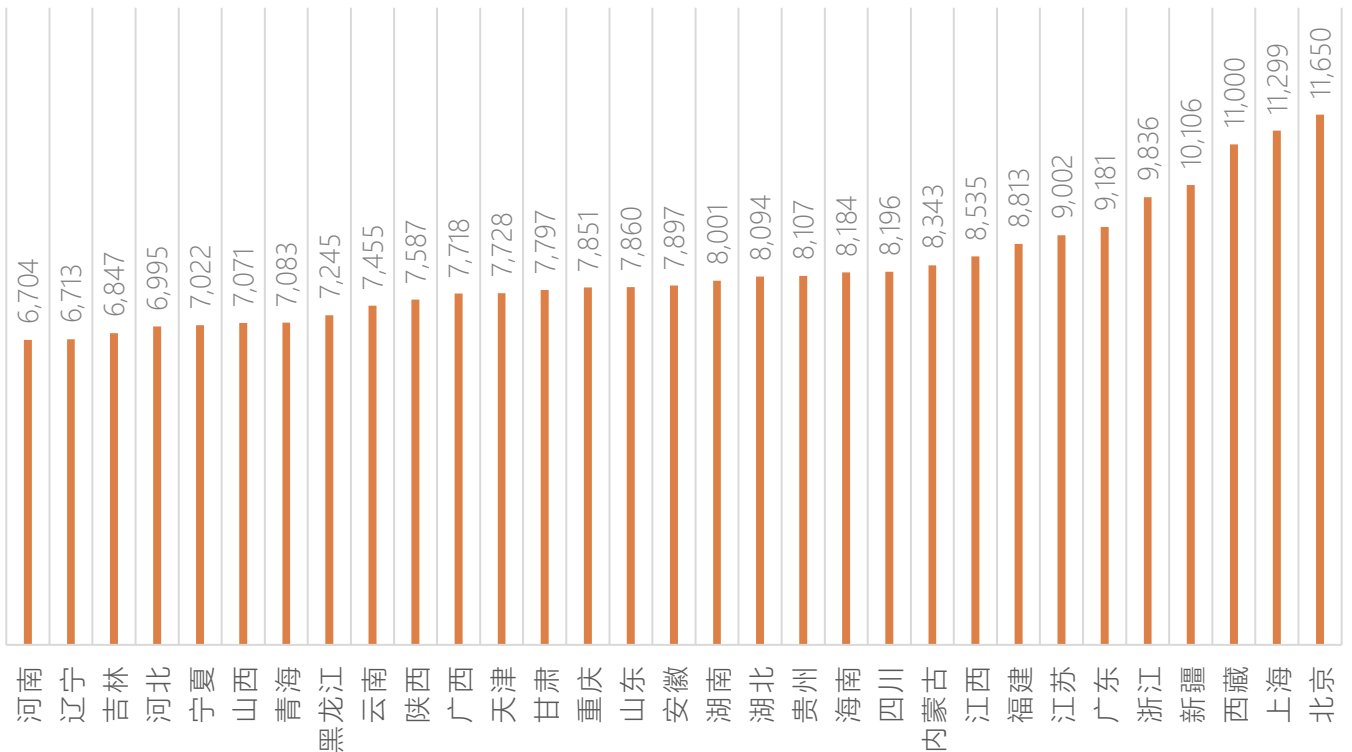
*基于平均中位月薪的分析



从地域来看，平均中位薪酬较高的地区为：
西藏、北京、上海、广东、浙江、江苏。

西藏地区虽平均中位薪酬较高，但整体需求量最小；北京、上海、浙江三地平均薪酬水平较高，招聘岗位需求排在全国第9位、第3位和第4位。

长三角、珠三角地区，薪酬水平较高的同时，也是相关EHS岗位需求量最旺盛的区域。

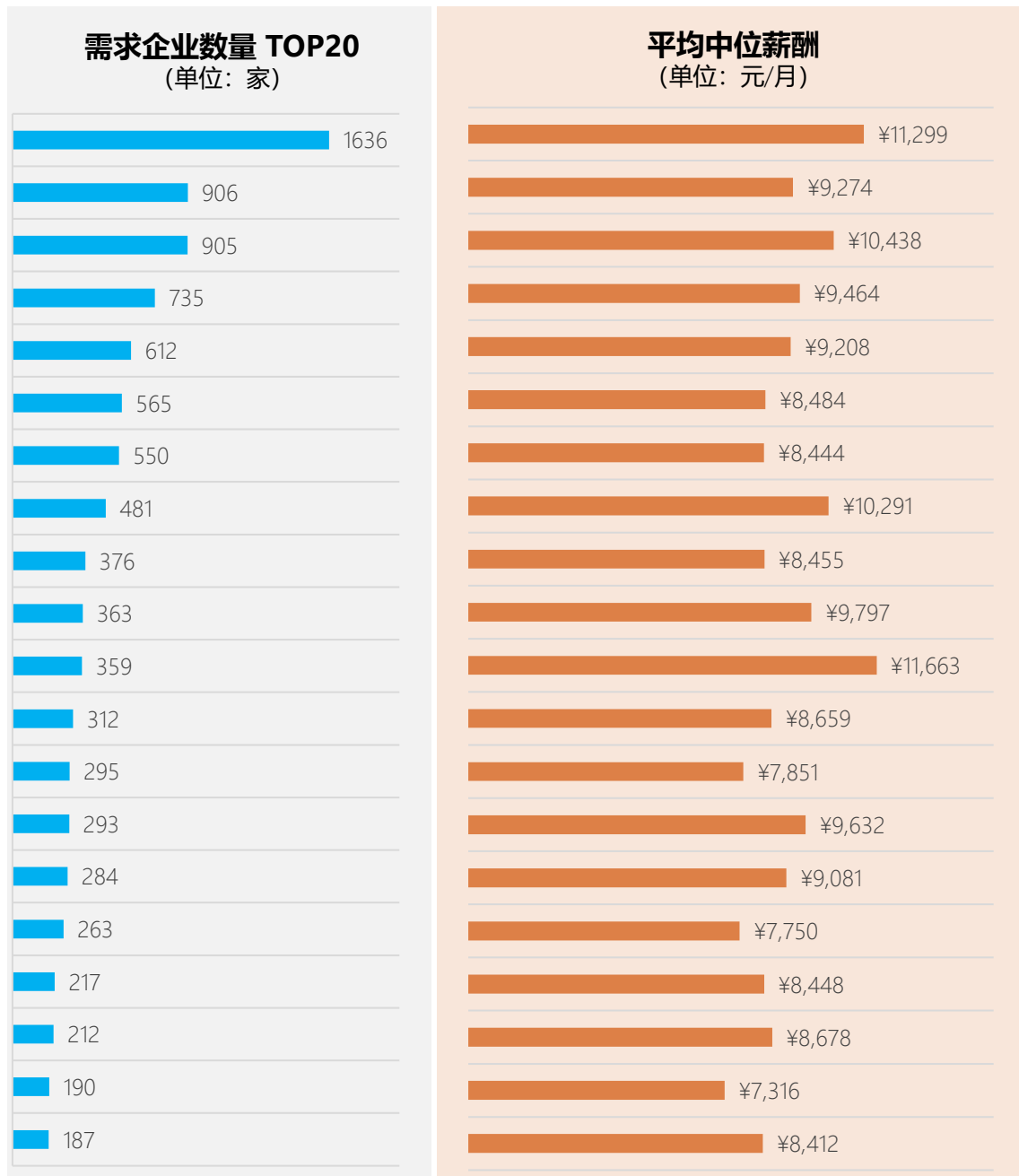


数据说明：来源自EHSWEEKLY™环健安职业机会与薪酬专项调研，调研时期为2021年11月25日至12月6日，样本量55,905，全国范围

环健安岗位薪酬调研：招聘需求TOP20分布（按城市统计） 长三角、珠三角占据12席位，北上深薪资位列前三

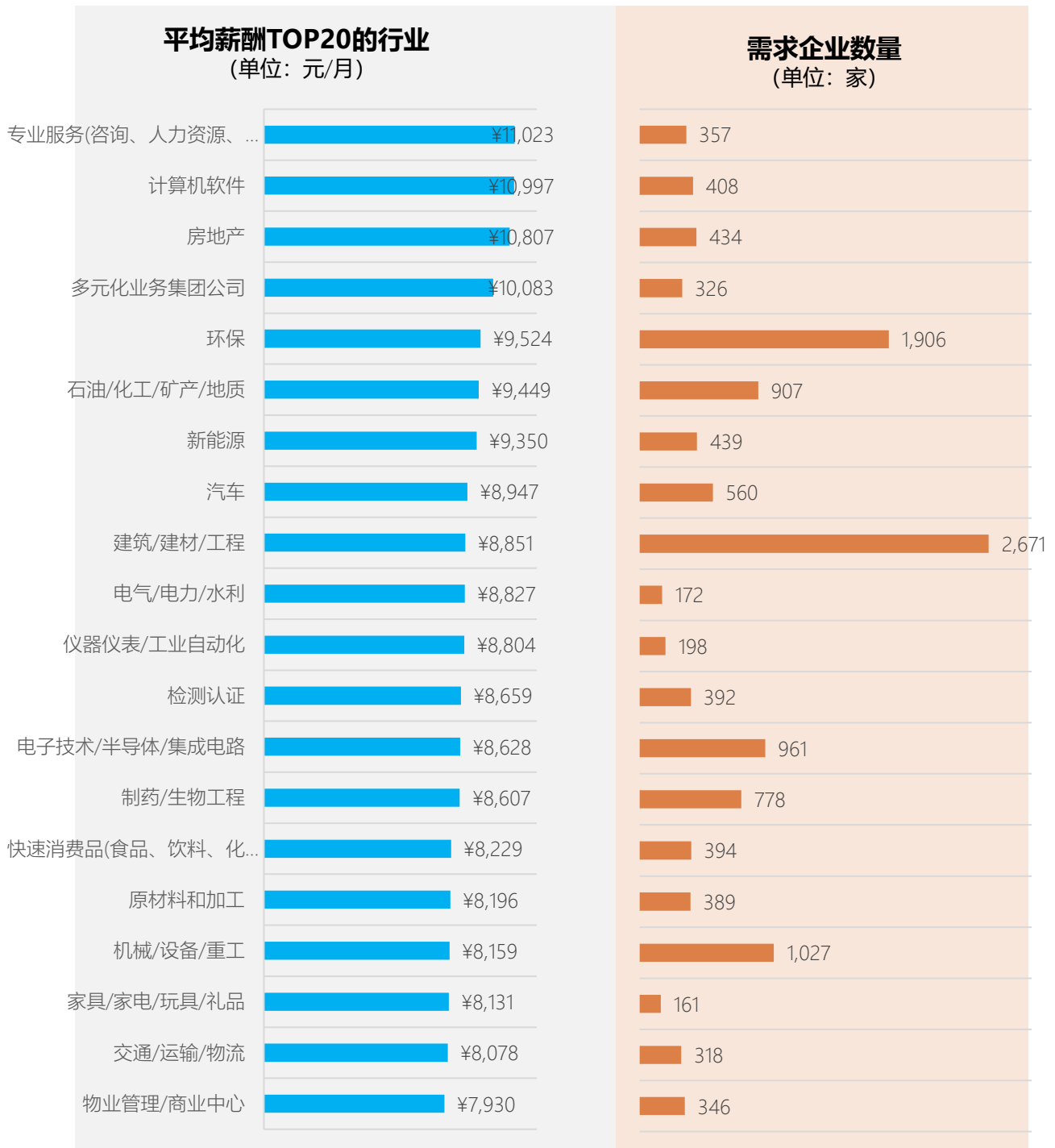
根据本次调研数据，从企业需求的维度来看，在全国344个城市之中，上海、广州、深圳三座城市是企业需求最多；苏州、南京、武汉、成都紧随其后。从平均薪酬上来看，北京、上海、深圳相对较高。

在需求TOP20的城市中，直辖市占据3席位（北京、上海、重庆）；长三角地区的江苏省占据6席位（南京、苏州、无锡、常州、南通、昆山），浙江省占据2个席位（杭州、宁波）；珠三角地区的广东省占据4个席位（广州、深圳、东莞、佛山）。



环健安岗位薪酬调研：平均薪酬TOP20分布（按所在行业） 专业服务、计算机软件、房地产行业位列前三

根据本次调研数据，从平均薪酬维度来看，专业服务、计算机软件、房地产行业平均薪酬位列前三。综合发布招聘需求的企业数量来看，环保行业、建筑/建材/工程行业发布招聘需求的企业数量远超其他行业，且平均薪酬位于前10，分别为第5、第9。



数据说明：来源自EHSWEEKLY™环健安职业机会与薪酬专项调研，调研时期为2021年11月25日至12月6日，样本量55,905，全国范围

环健安职业机会与薪酬调研 基于整体概况的发现小节

从全国范围（不含港澳台）来看，本调研报告的数据源处共发布EHS相关岗位需求的企业15,091家，共公开EHS相关岗位27,665个，共计招聘人数为217,763人。

上海、珠三角、长三角地区是EHS相关岗位需求密集，且平均薪酬较高的地区。

江苏省、广东省、上海的招聘企业数、招聘岗位数、招聘人员分列前三，且平均薪酬相对较高，分别¥9,002元/月、¥9,181元/月、¥11,650元/月。

建筑/建材/工程行业是EHS岗位需求最集中的行业，拥有最多的招聘企业、关联岗位、以及招聘人数。

此外，环保、机械/设备/重工、石油/化工/矿产/地质、电子技术/半导体/集成电路、房地产、制药/生物工程等行业拥有较多的EHS岗位需求。

专业服务咨询行业是EHS岗位平均薪资最高的行业。

专业服务咨询、计算机软件、房地产行业分列平均薪酬的前三，但三者之间的差距不大，仅150余元/月的差距。

快速发展中的民营企业，对EHS人才需求最为旺盛。

民营性质企业占比超六成，加上国企、上市公司则占比超过八成。中型企业（50-500人规模）是目前EHS需求的典型代表，超过所有规模企业的一半以上。

EHS岗位整体平均月薪为8,923元，同比2021年增幅7.3% 外资（欧美）、国企、创业公司EHS岗位薪酬相对较高。

总监级、经理级薪资上涨幅度在16%左右。薪资的急速增长间接表明各生产经营单位对中高级EHS管理人员需求旺盛。

五年工作经历以上的EHS从业者更受企业认可，薪资增长也随之提速。

EHS入行前5年平均薪酬增长率为14.6%，前期相对较为缓慢；入行后5年平均薪酬增长率为25.6%，相对前期增长速度加快。

地域篇

江苏省



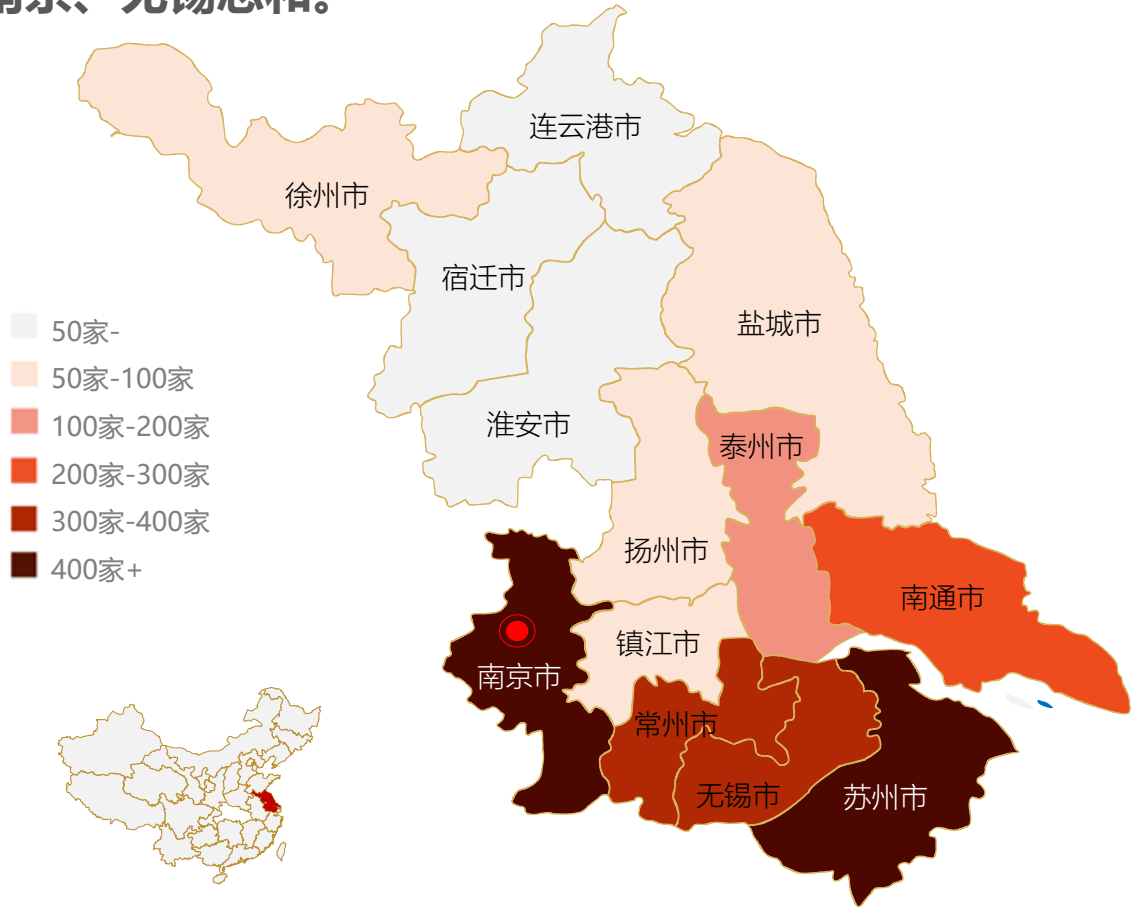
2022

环健安职业机会
与薪酬调研报告

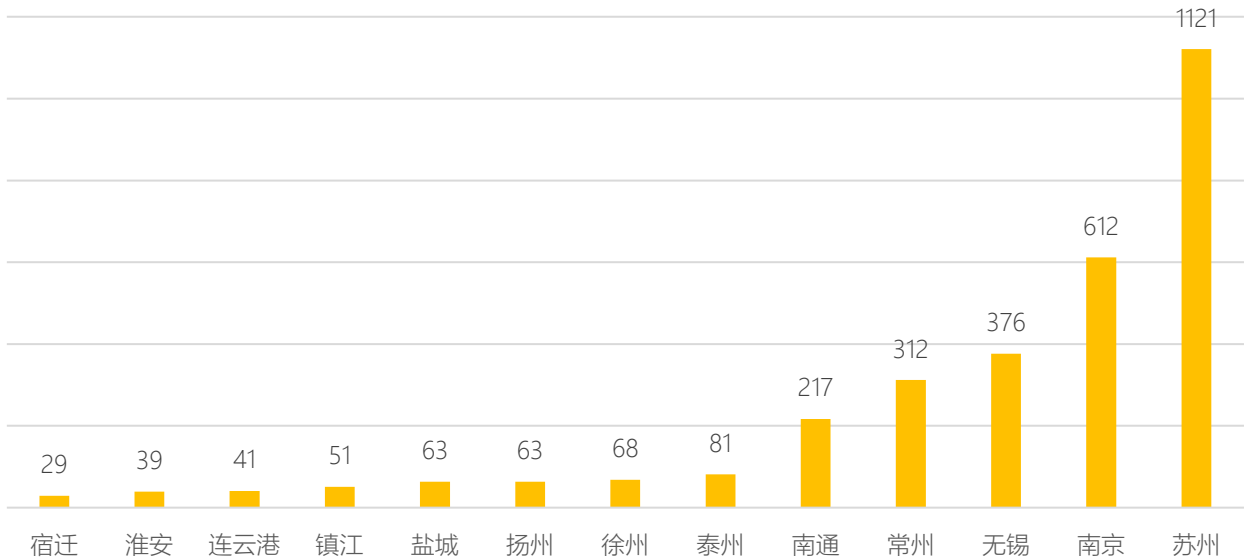
EHS Career Opportunities
Research and Report 2022

环健安岗位薪酬调研：江苏省各城市EHS需求分布

需求EHS岗位的企业集中在苏州、南京、无锡，且苏州需求量超过南京、无锡总和。



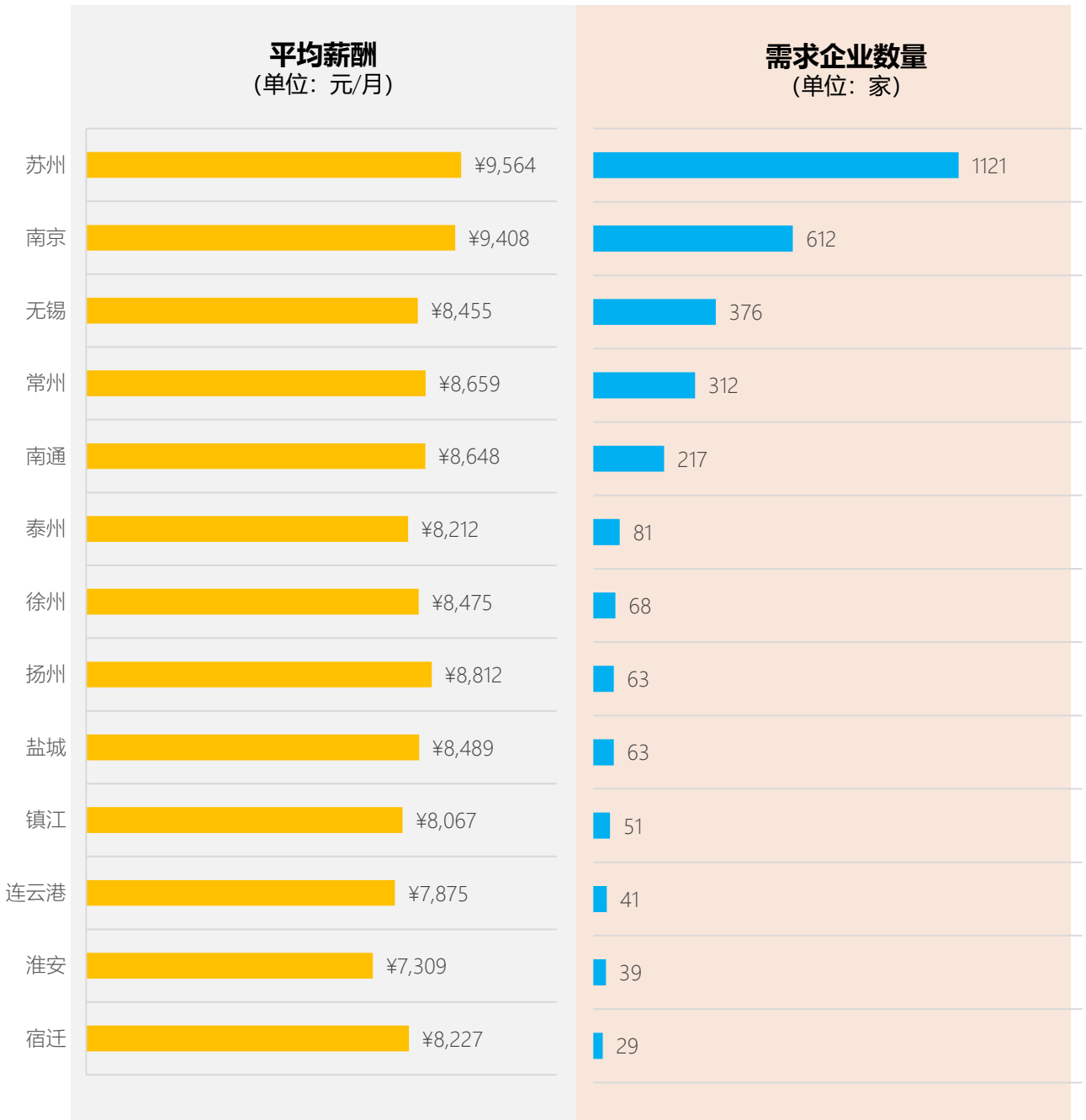
江苏省各城市发布招聘需求的企业数量统计图
(单位：家)



数据说明：来自EHSWEEKLY™环健安职业机会与薪酬专项调研，调研时期为2021年11月25日至12月6日，样本量55,905，全国范围

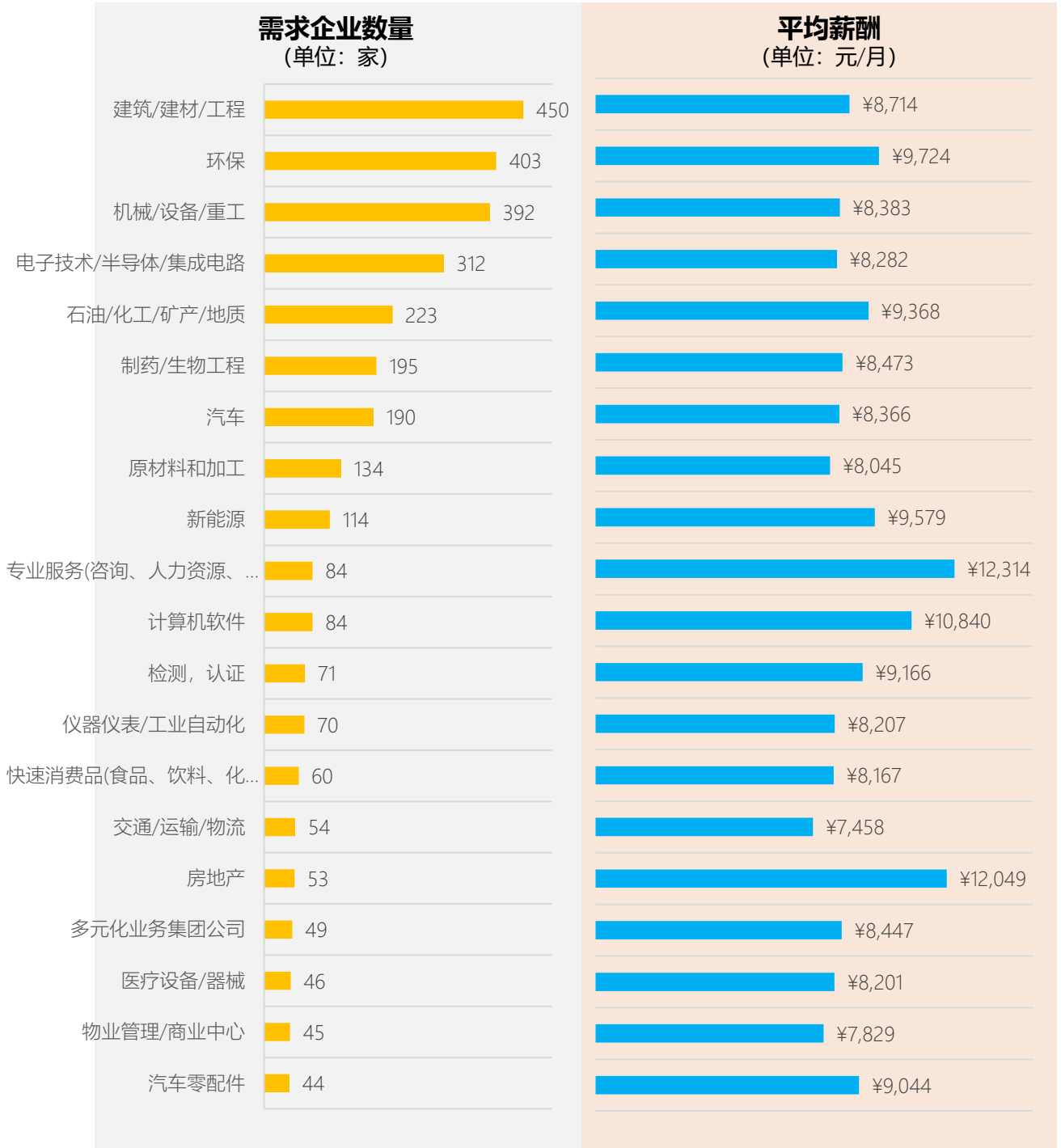
环健安岗位薪酬调研：江苏省各城市EHS平均薪资分布 苏州、南京、扬州平均薪酬位列前三，平均薪资超9K/月

根据本次调研数据，江苏省地级市中最高薪资为苏州（¥9,564元/月），最低为淮安（¥7,309元/月），两者之间相差¥2255元/月；苏州、南京、扬州平均薪酬分列前三，且均超过1W/月。另，苏州无论是在招聘企业数量，抑或是平均薪酬均是江苏省的NO1。



环健安岗位薪酬调研：江苏省各行业EHS平均薪资分布 专业服务咨询、房地产、环保行业平均薪酬前三

根据本次调研数据，江苏省平均薪酬较高的是专业服务咨询、房地产和环保行业。除房地产外，专业服务咨询、环保行业的需求主要为安评、环评及其他EHS咨询师，这一现状与当地制造企业基数较大有很大的关联。



地域篇

广东省



2022

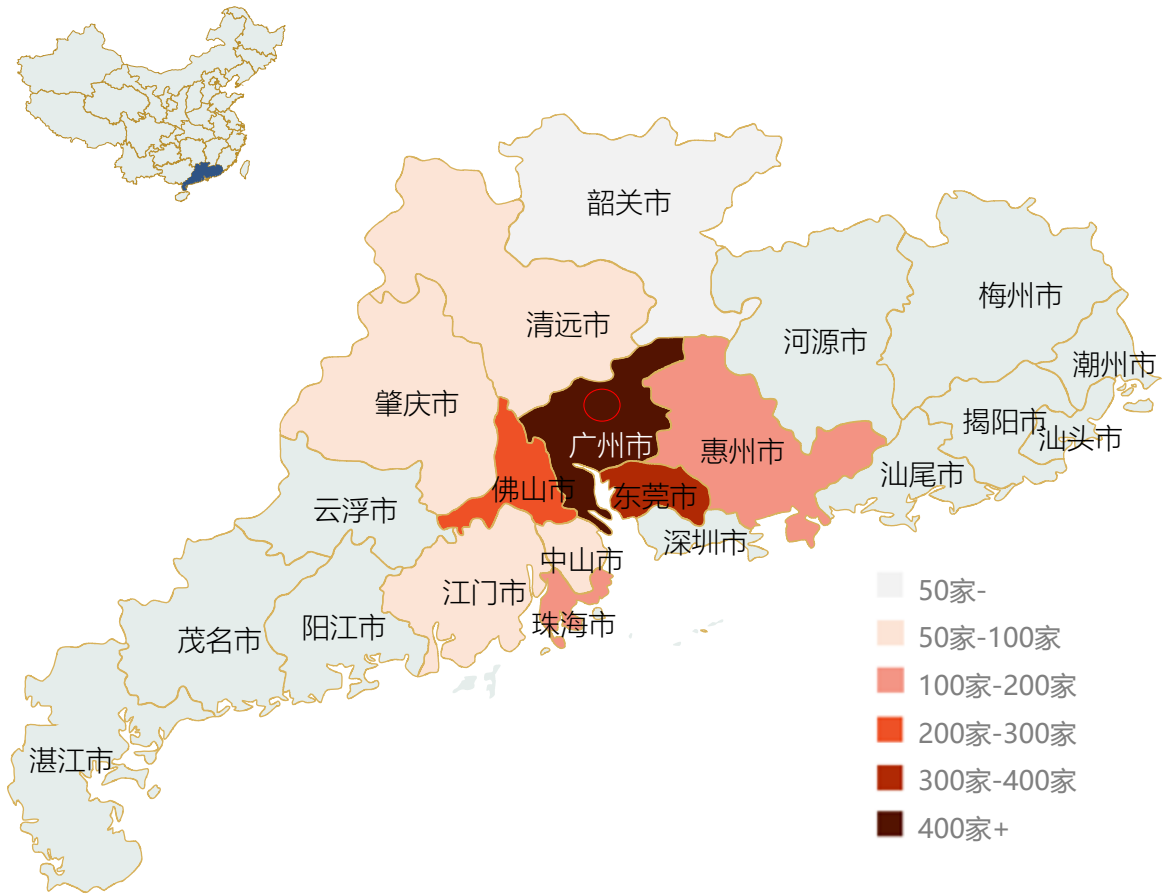
环健安职业机会
与薪酬调研报告

EHS Career Opportunities
Research and Report 2022

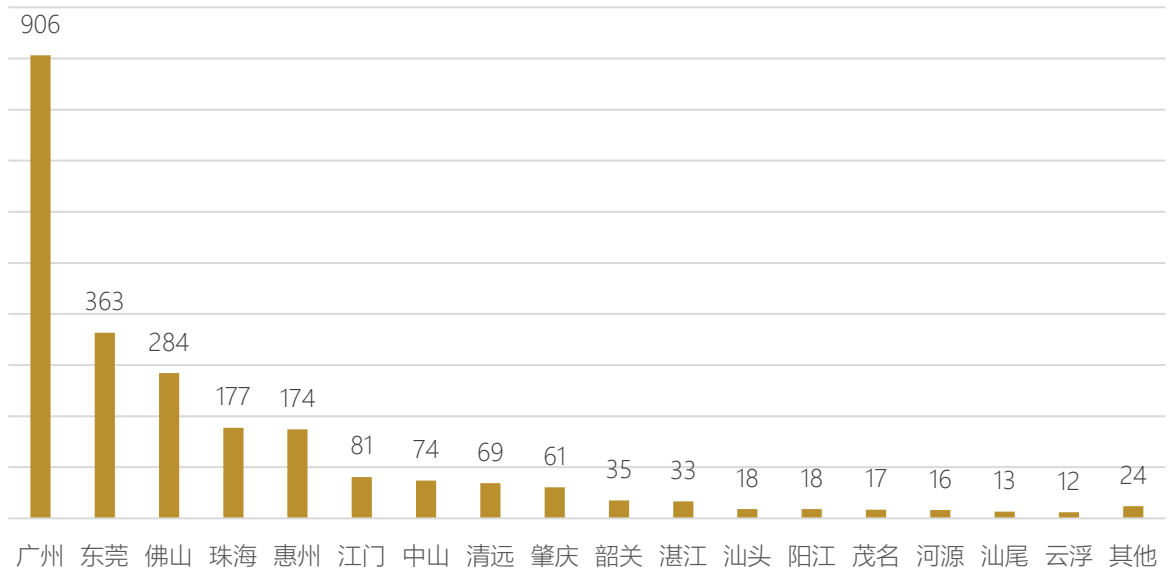
X I A O B E I S H E

环健安岗位薪酬调研：广东省各城市EHS需求分布

需求EHS岗位的企业集中在广州、佛山及东莞市。



广东省各城市发布招聘需求的企业数量统计图
(单位：家)

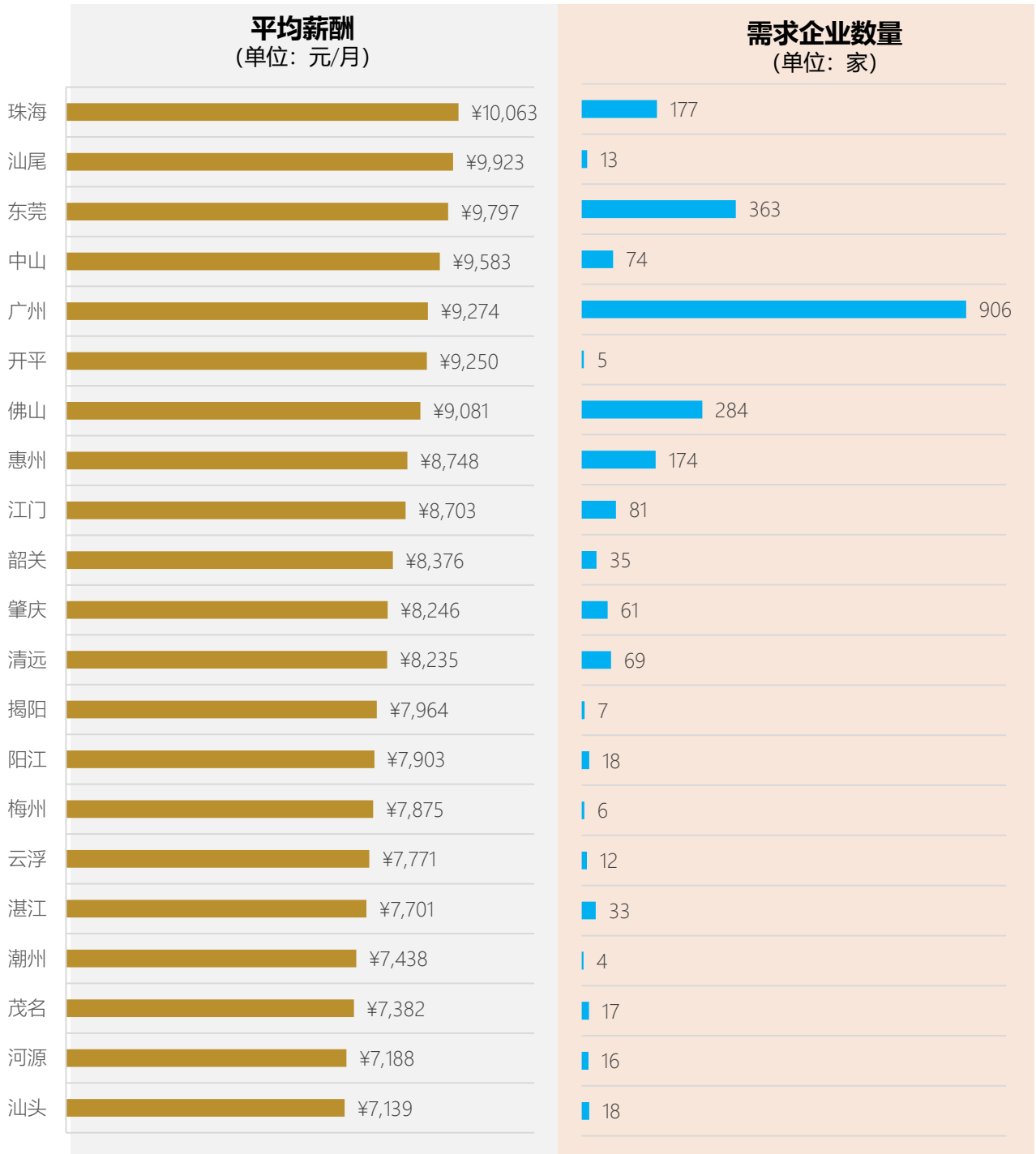


数据说明：来源自EHSWEEKLY™环健安职业机会与薪酬专项调研，调研时期为2021年11月25日至12月6日，样本量55,905，全国范围

环健安岗位薪酬调研：广东省各城市EHS平均薪资分布

珠海、汕尾、东莞平均薪酬位列前三，珠海平均薪酬超1W/月

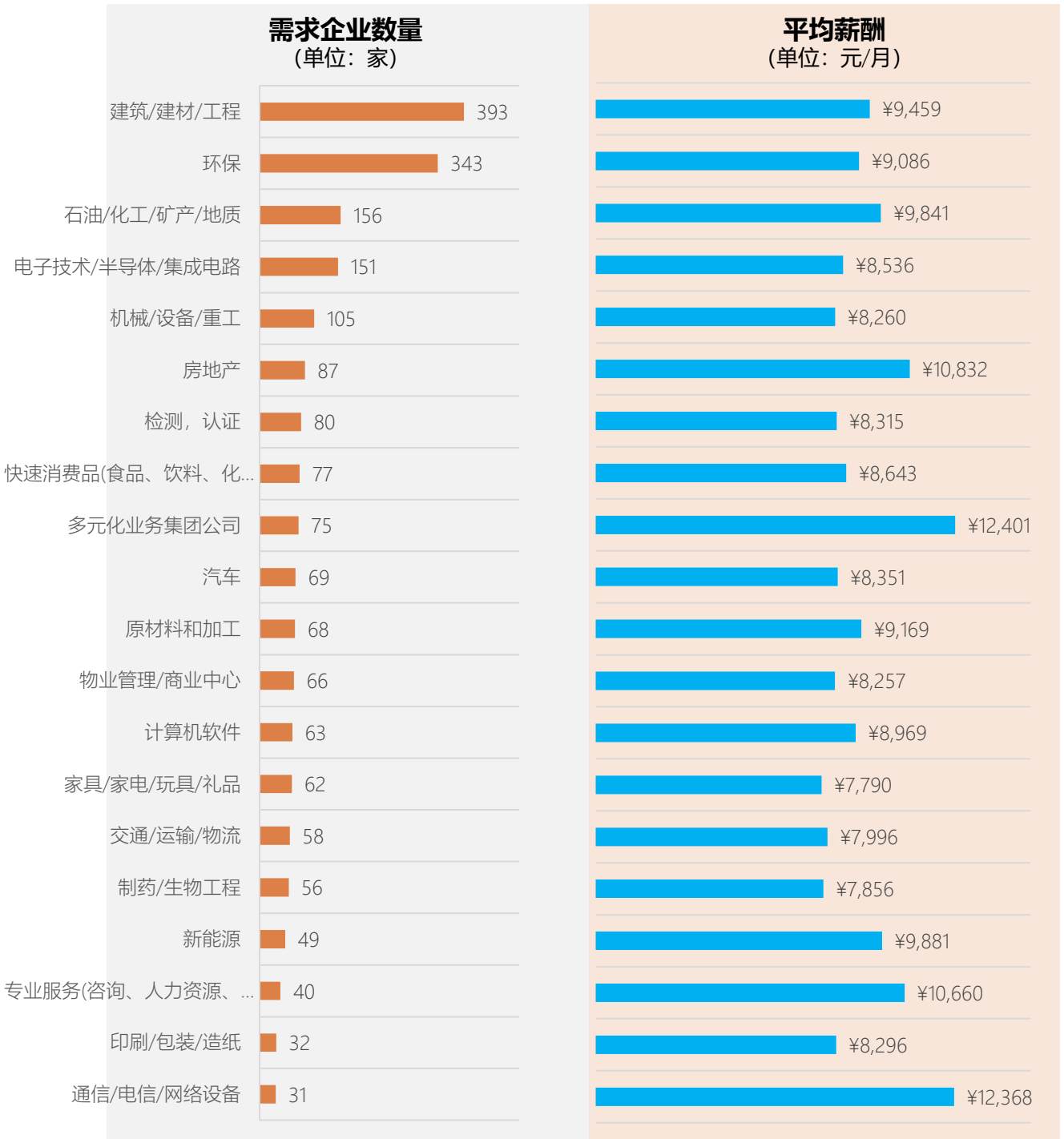
根据本次调研数据，广东省地级市中最高薪资为珠海（¥10,063元/月），最低为汕头（¥7,139元/月），两者之间相差¥2924元/月；珠海、汕尾、东莞平均薪酬分列前三，且均超过1W/月。



环健安岗位薪酬调研：广东省各行业EHS平均薪资分布

多元化业务集团、通信/电信/网络设备、房地产平均薪酬前三

根据本次调研数据，建筑/建材/工程以及环保虽然招聘企业数量较多，但从平均薪酬而言，依然是多元化业务集团、通信/电信/网络设备以及房地产三者平均薪资较高，且均超过1W/月。



地域篇

上海市



2022

环健安职业机会
与薪酬调研报告

EHS Career Opportunities
Research and Report 2022

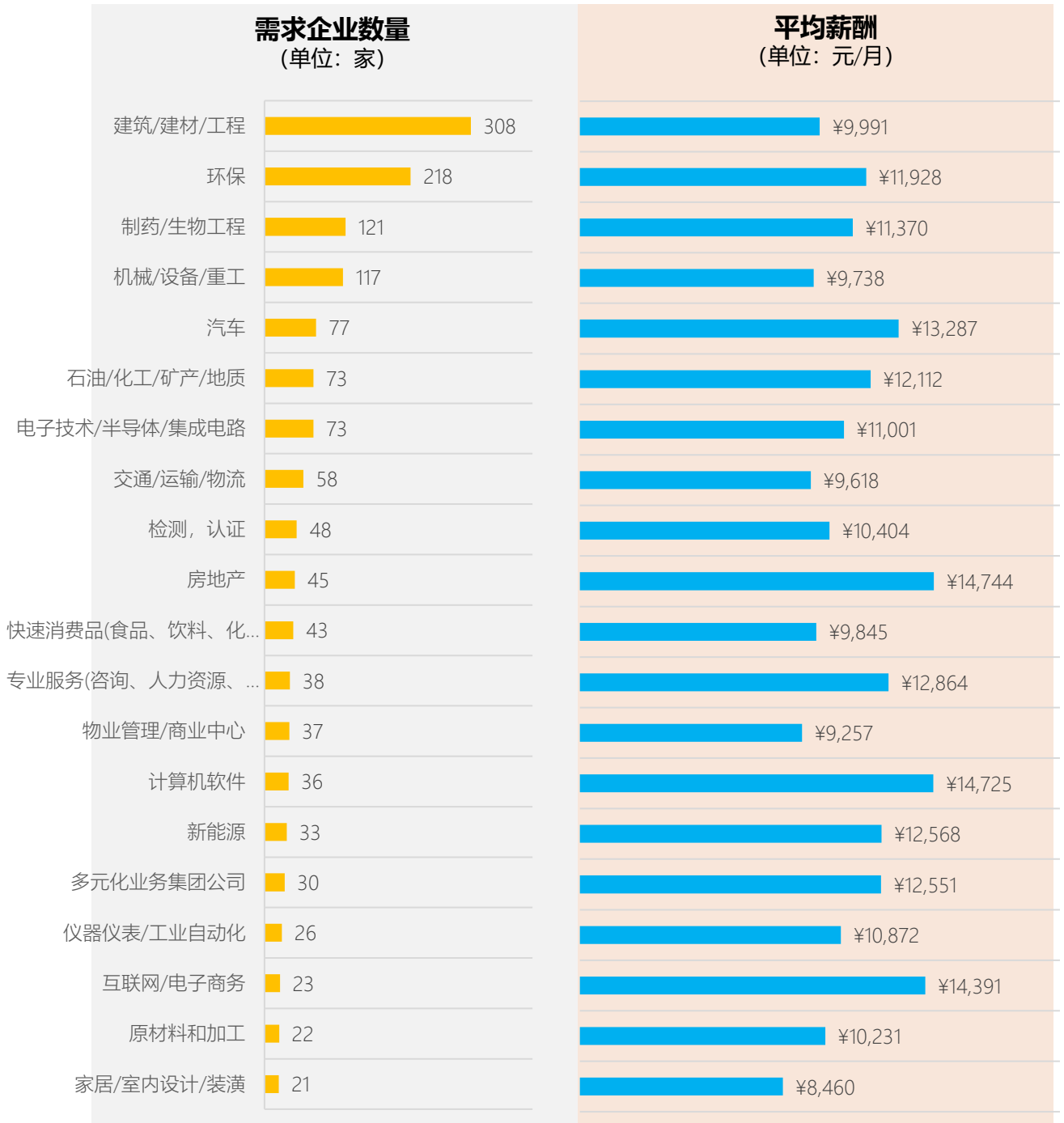
环健安岗位薪酬调研：上海市共计1631家企业需求未能获取到各区具体数据。



环健安岗位薪酬调研：上海市各行业EHS平均薪资分布

房地产、计算机软件、互联网/电子商务平均薪酬前三，但招聘企业较少

根据本次调研数据，上海市房地产、计算机、互联网/电子商务平均薪酬位列前三，除房地产外，计算机、互联网/电子商务主要招聘的EHS岗位是环保数据算法、安全生产软件开发等EHS信息化岗位，平均薪资超1.4W/月。



地域篇

浙江省



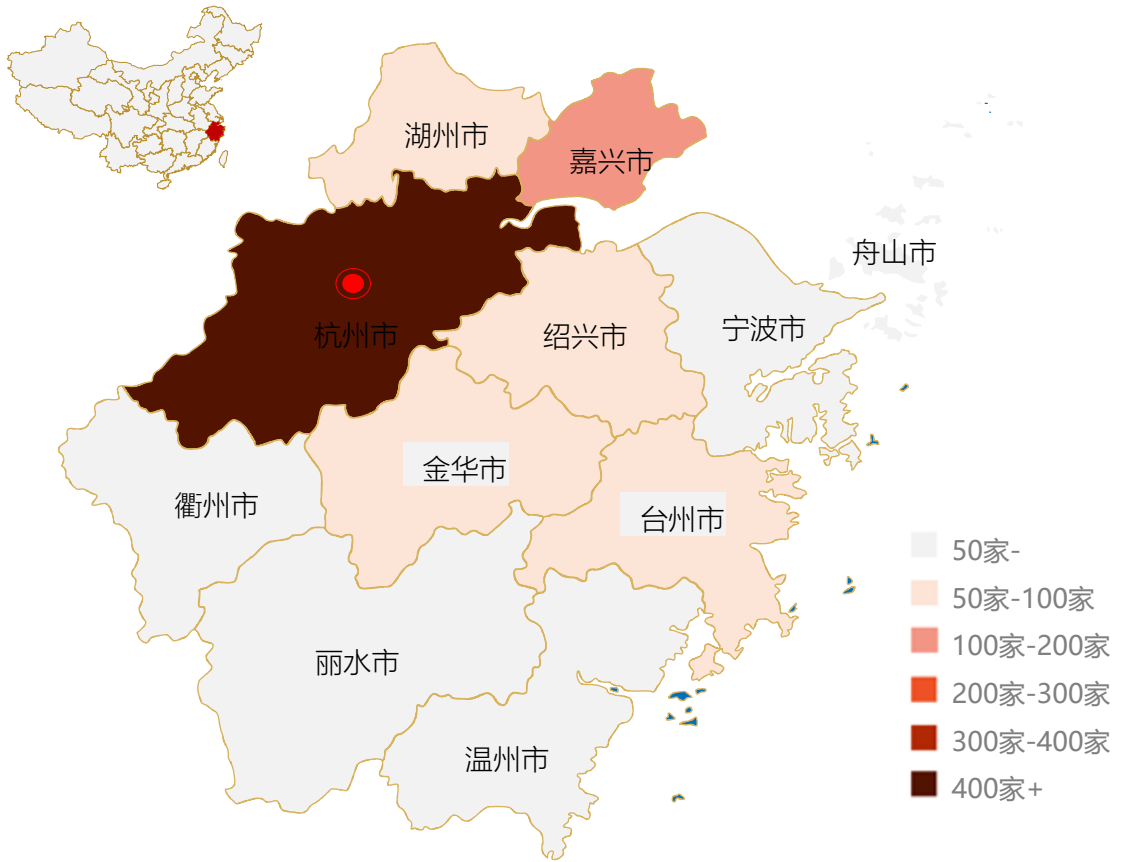
2022

环健安职业机会
与薪酬调研报告

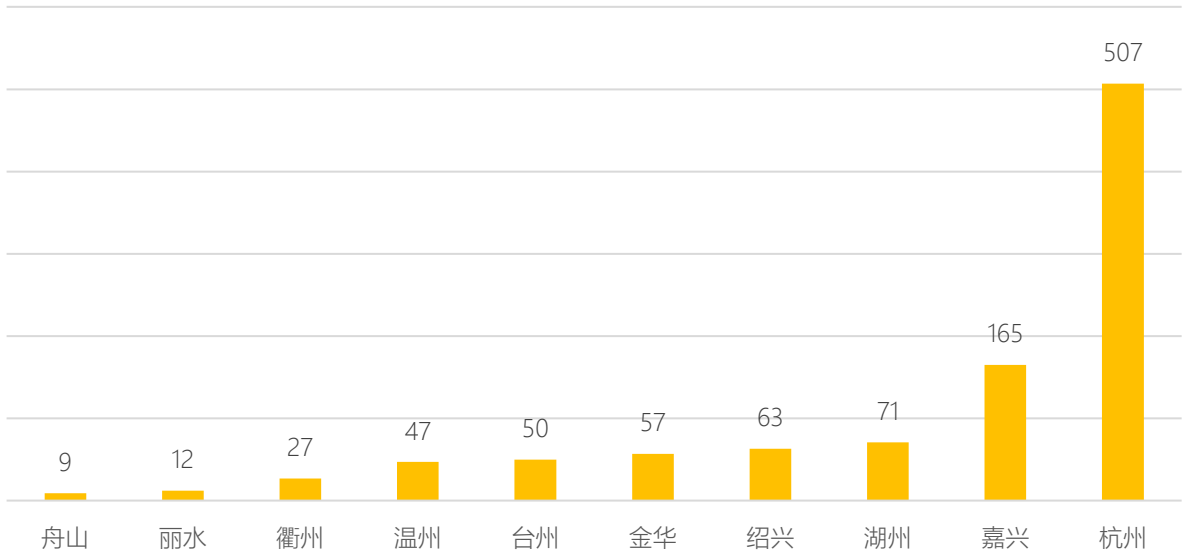
EHS Career Opportunities
Research and Report 2022

环健安岗位薪酬调研：浙江省各城市EHS需求分布

需求EHS岗位的企业集中在杭州、嘉兴。



浙江省各城市发布招聘需求的企业数量统计图
(单位：家)

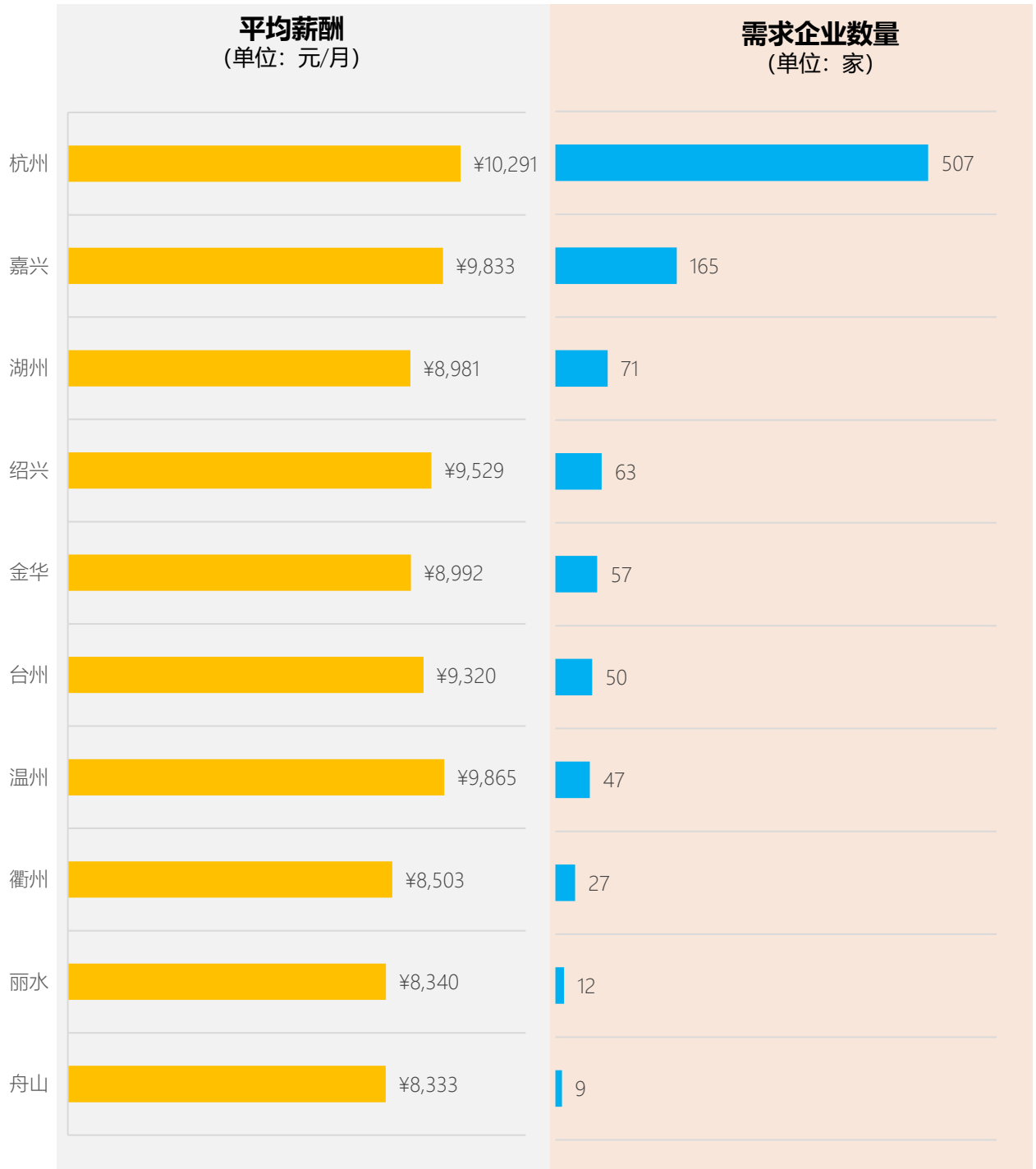


数据说明：来自EHSWEEKLY™环健安职业机会与薪酬专项调研，调研时期为2021年11月25日至12月6日，样本量55,905，全国范围

环健安岗位薪酬调研：浙江省各城市EHS平均薪资分布

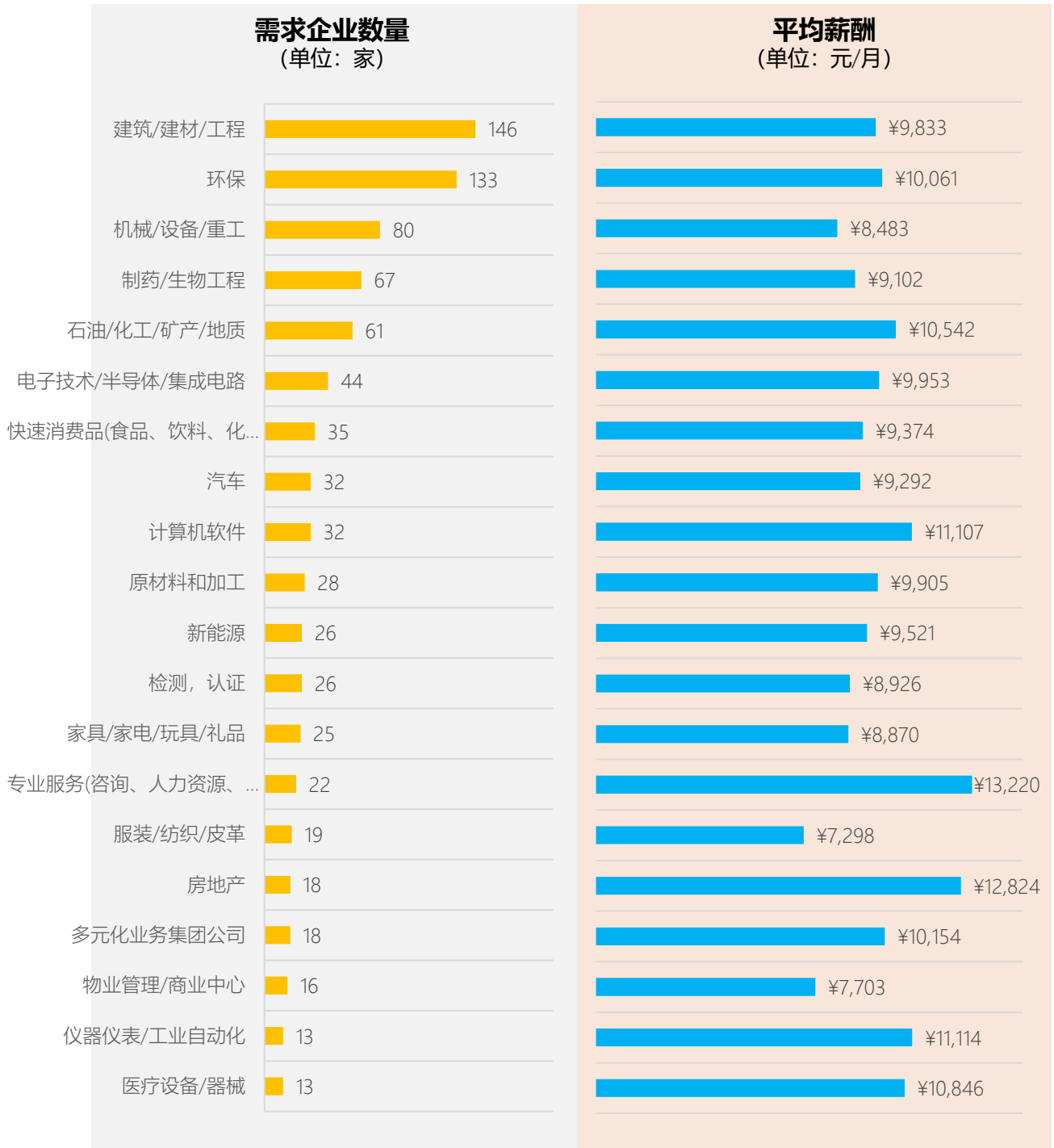
杭州、温州、嘉兴平均薪酬位列前三，平均薪酬1W/月左右

根据本次调研数据，浙江省地级市中最高薪资为杭州（¥10,291元/月），最低为舟山（¥8,333元/月）；杭州、温州、嘉兴平均薪酬分列前三，且在1W/月左右。



环健安岗位薪酬调研：浙江省各行业EHS平均薪资分布 专业服务咨询、房地产、仪表自动化平均薪酬前三

根据本次调研数据，建筑/建材/工程以及环保虽然招聘企业数量较多，但从平均薪酬而言，专业服务咨询、房地产、仪表自动化平均薪资较高，且均超过1.1W/月，但存在招聘需求较少的问题。



地域篇

湖北省



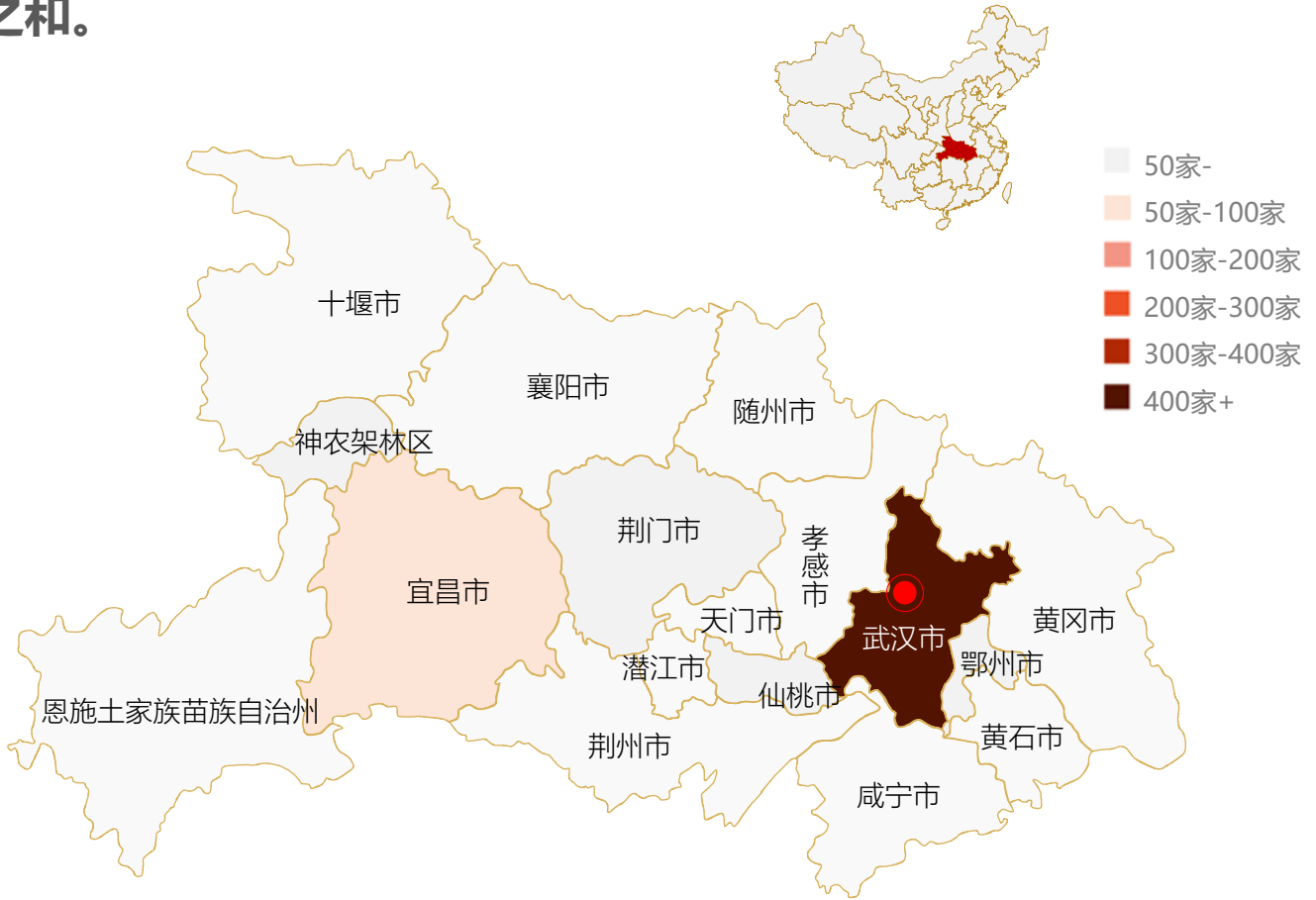
2022

环健安职业机会
与薪酬调研报告

EHS Career Opportunities
Research and Report 2022

环健安岗位薪酬调研：湖北省各城市EHS需求分布

需求EHS岗位的企业集中在省会武汉，超出其他所有地级市之和。



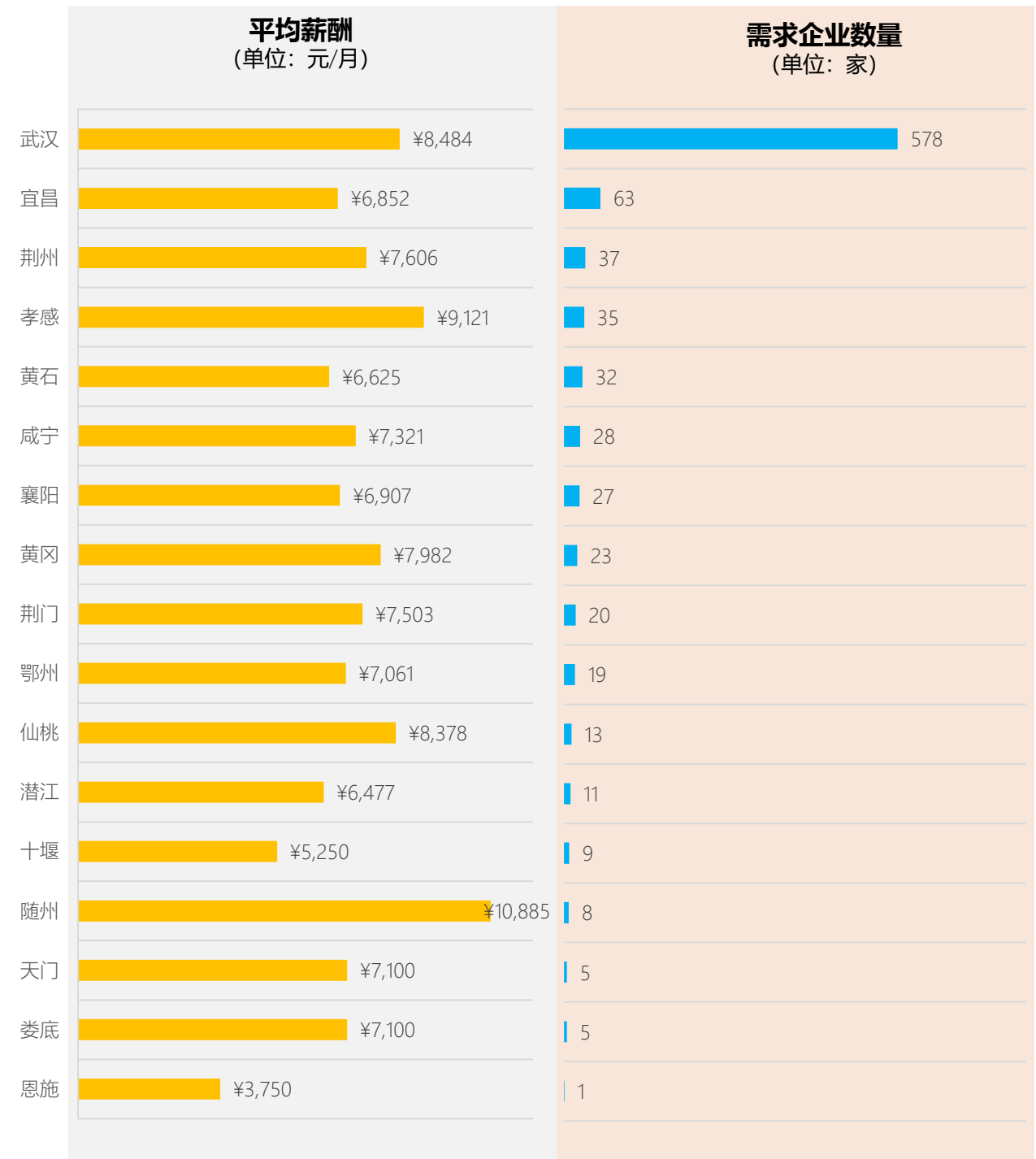
湖北省各城市发布招聘需求的企业数量统计图
(单位：家)



数据说明：来自EHSWEEKLY™环健安职业机会与薪酬专项调研，调研时期为2021年11月25日至12月6日，样本量55,905，全国范围

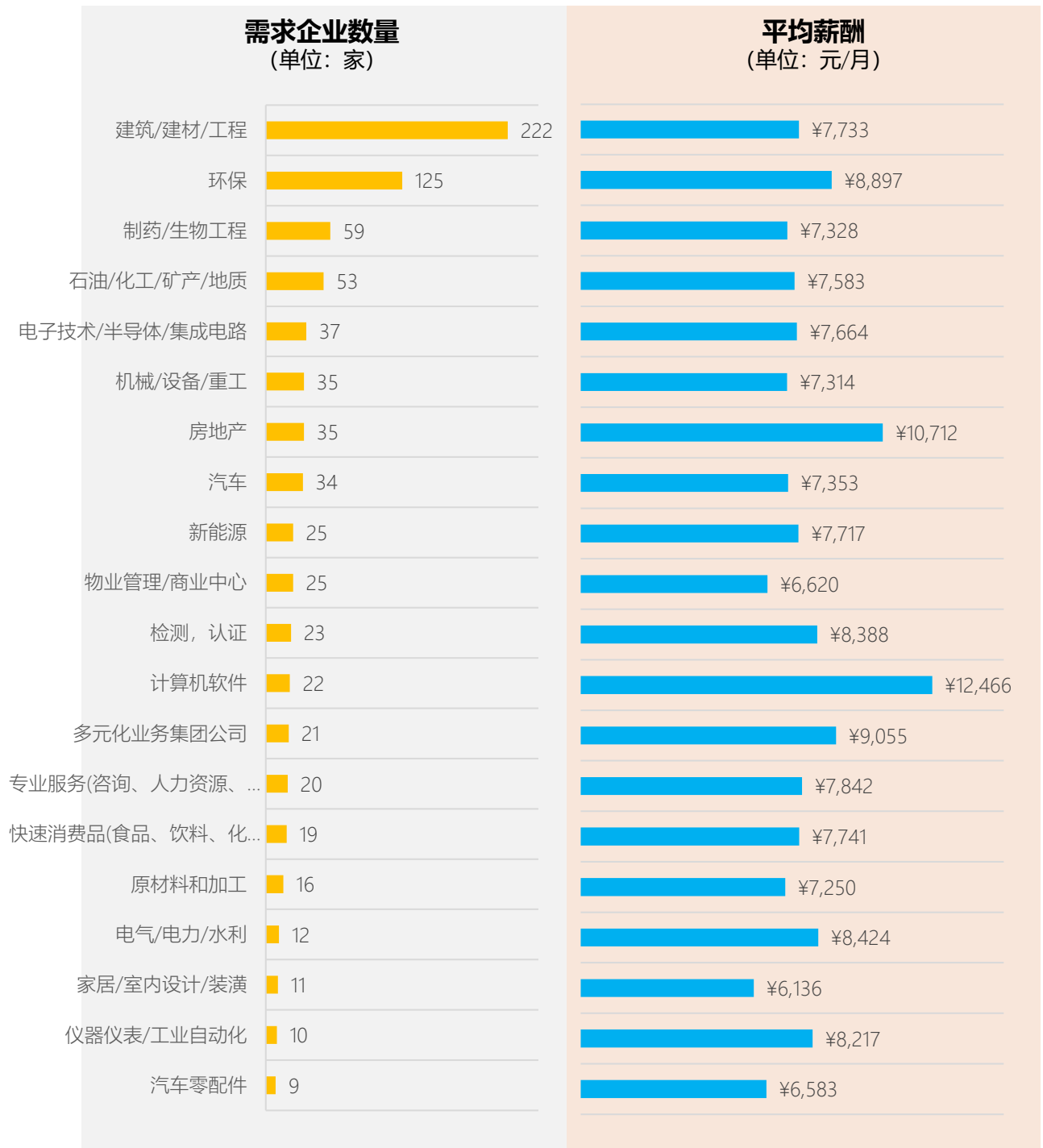
环健安岗位薪酬调研：湖北省各城市EHS平均薪资分布 随州、孝感、武汉平均薪资排名前三

根据本次调研数据，湖北省地级市中最高薪资为随州（¥10,885元/月），最低为恩施（¥3750元/月），两者相差¥7,105元/月。但由于随州、恩施样本数较少，可忽略。



环健安岗位薪酬调研：湖北省各行业EHS平均薪资分布 计算机软件、房地产、多元化业务集团平均薪酬前三

根据本次调研数据，建筑/建材/工程以及环保虽然招聘企业数量较多，但从平均薪酬而言，计算机软件、房地产、多元化业务集团平均薪资较高，且均超过9K/月，但存在招聘需求较少的问题。



地域篇

四川省



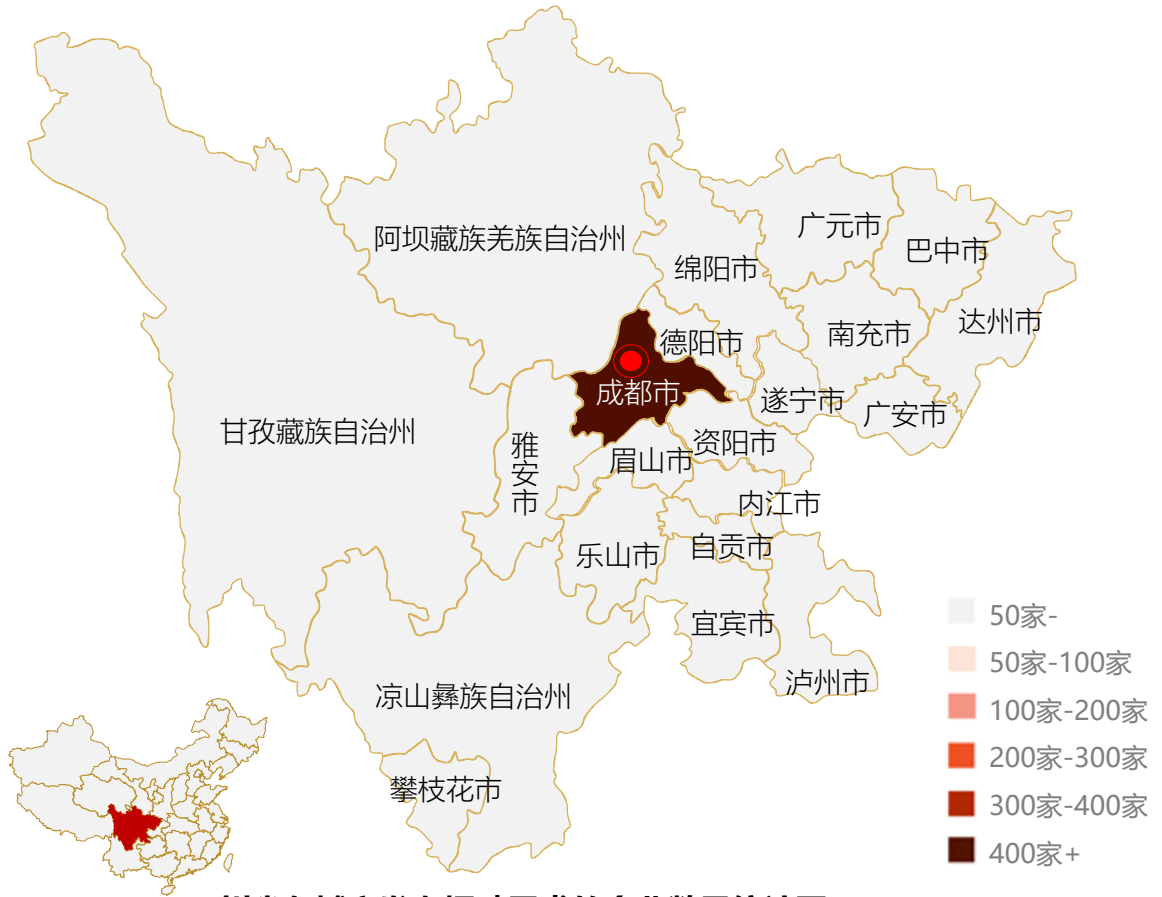
2022

环健安职业机会
与薪酬调研报告

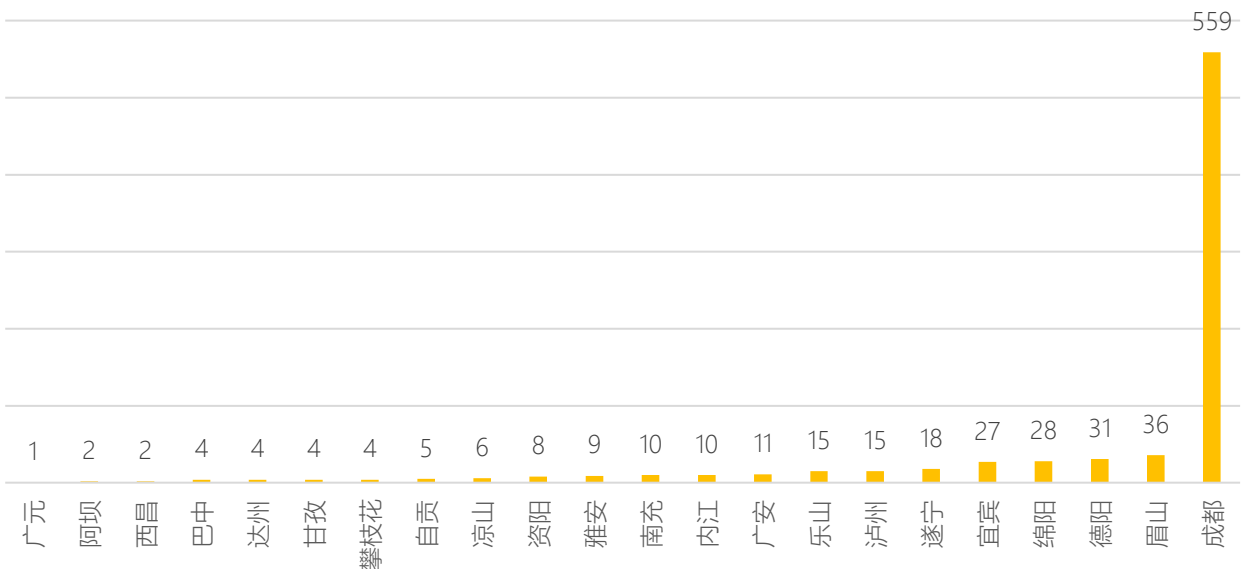
EHS Career Opportunities
Research and Report 2022

环健安岗位薪酬调研：四川省各城市EHS需求分布

需求EHS岗位的企业集中在省会成都，超出其他所有地级市之和。

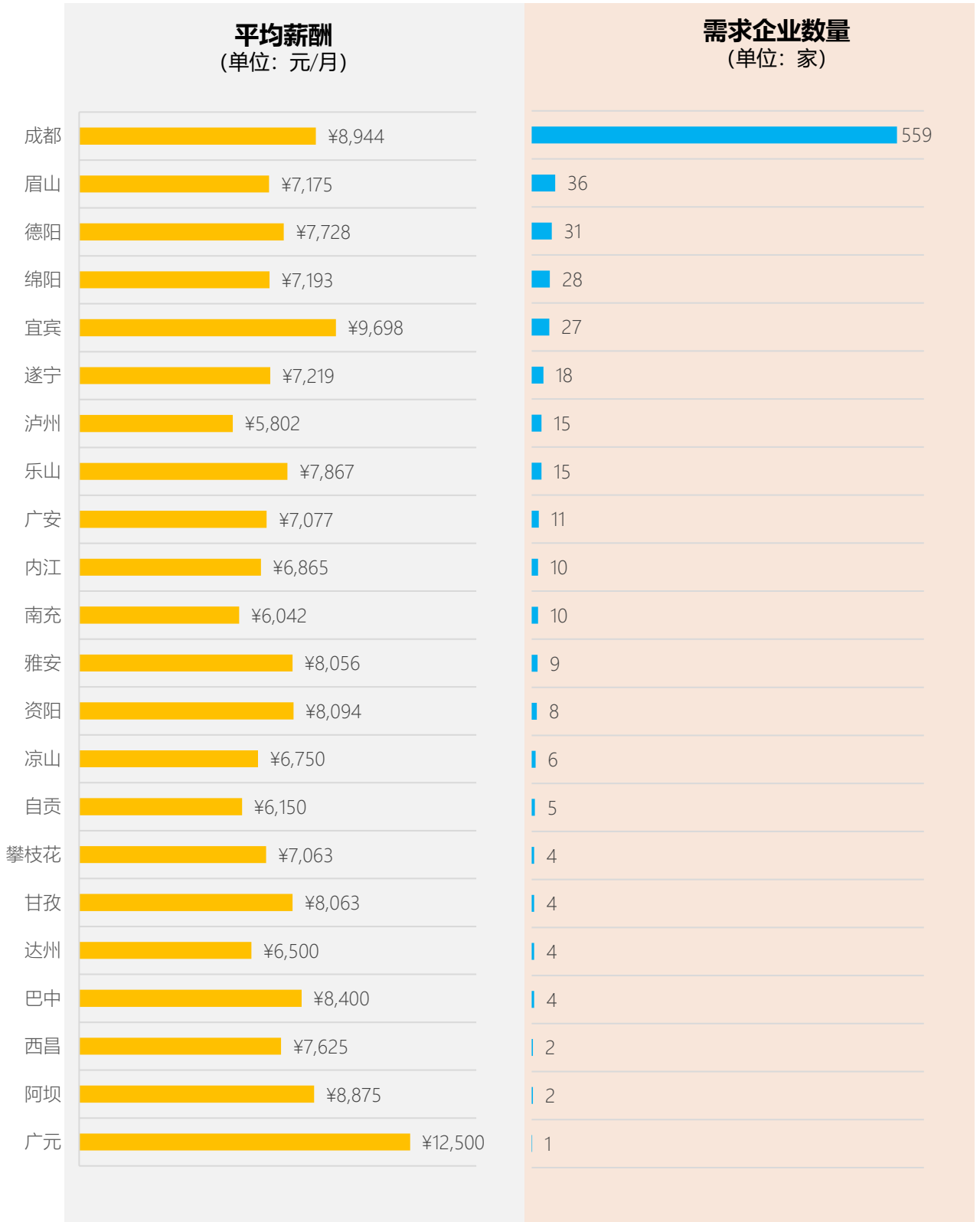


四川省各城市发布招聘需求的企业数量统计图
(单位：家)



数据说明：来自EHSWEEKLY™环健安职业机会与薪酬专项调研，调研时期为2021年11月25日至12月6日，样本量55,905，全国范围

环健安岗位薪酬调研：四川省各城市EHS平均薪资分布 成都市招聘需求最大，平均薪资¥8944元/月

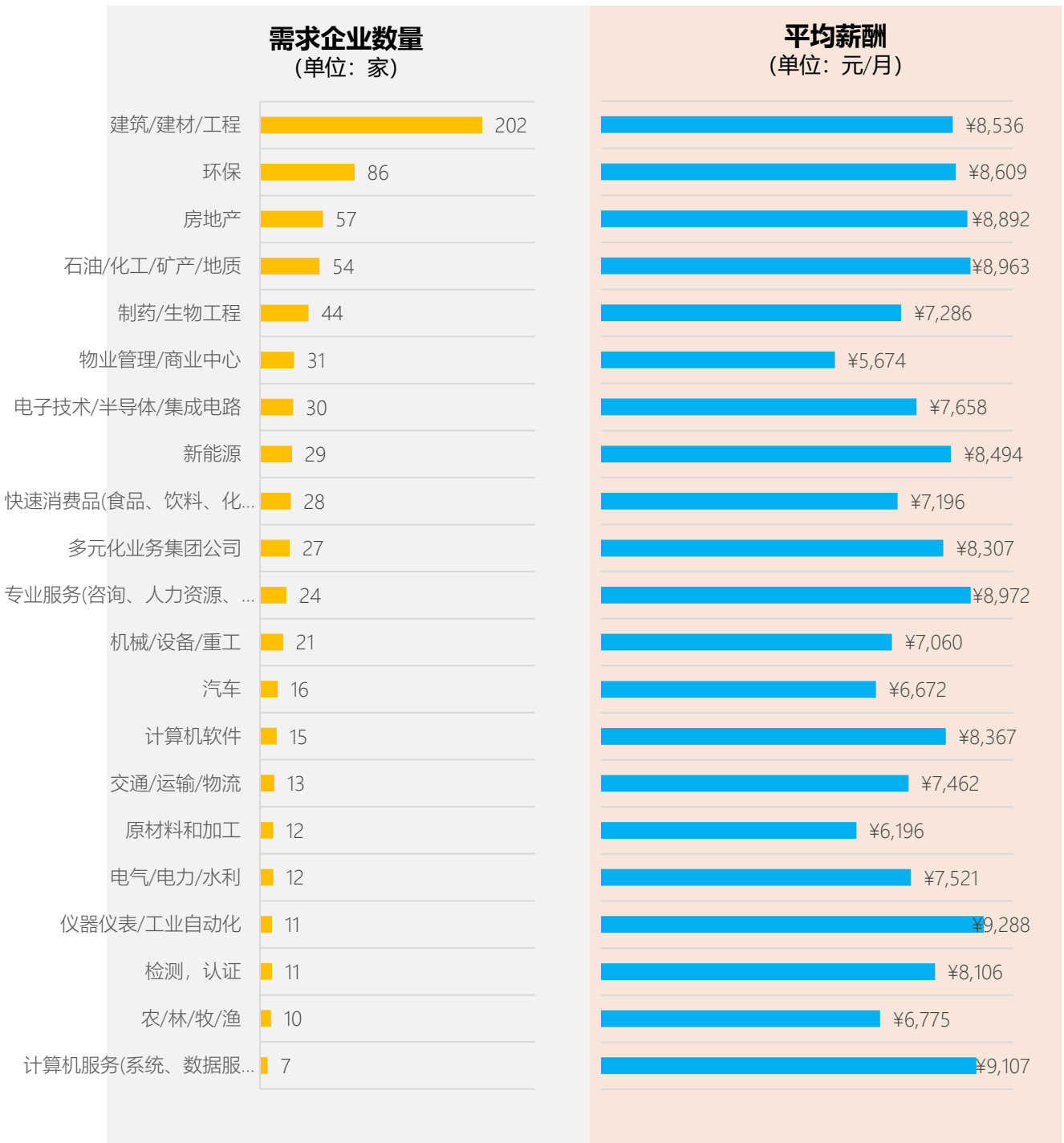


数据说明：来源自EHSWEEKLY™环健安职业机会与薪酬专项调研，调研时期为2021年11月25日至12月6日，样本量55,905，全国范围

环健安岗位薪酬调研：四川省各行业EHS平均薪资分布

仪表自动化、计算机服务、石油/化工/矿产/地质平均薪酬前三

根据本次调研数据，建筑/建材/工程以及环保虽然招聘企业数量较多，但从平均薪酬而言，仪表自动化、计算机软件、石化相关行业平均薪资较高，且均超过9K/月。



环健安职业机会与薪酬调研 地域片的发现小节

从全国范围（不含港澳台）来看，本调研报告的数据源处共发布EHS相关岗位需求的企业15,091家，共公开EHS相关岗位27,665个，共计招聘人数为217,763人。

江苏省是全国EHS相关岗位需求最密集，平均薪酬较高的地区，且苏州需求量超过南京、无锡总和。

江苏省地级市中最高薪资为苏州（¥9,564元/月），最低为淮安（¥7,309元/月），两者之间相差¥2255元/月；苏州、南京、扬州平均薪酬分列前三，且均超过1W/月。

另，苏州无论是在招聘企业数量，抑或是平均薪酬均是江苏省的NO1。

上海市是全国EHS岗位中招聘的EHS信息化开发人员占比最高，平均薪资超1.4W/月。

上海市除房地产外，计算机、互联网/电子商务主要招聘的EHS岗位是环保数据算法、安全生产软件开发等EHS信息化岗位。

广东省珠海、汕尾、东莞平均薪酬分列前三，且均超过1W/月。

珠海、汕尾、东莞的平均薪酬是在企业需求数量TOP前6的省、直辖市中，除上海外唯一一个前三地级市平均薪资超过1W/月的。

湖北、浙江、四川均是省会城市一家独大，企业需求数量超过其他地级市之和。

武汉、杭州、成都资源过于集中，其他地级市所招聘的EHS岗位较为有限。

行业篇

建筑 建材 工程

2022

环健安职业机会
与薪酬调研报告

EHS Career Opportunities
Research and Report 2022

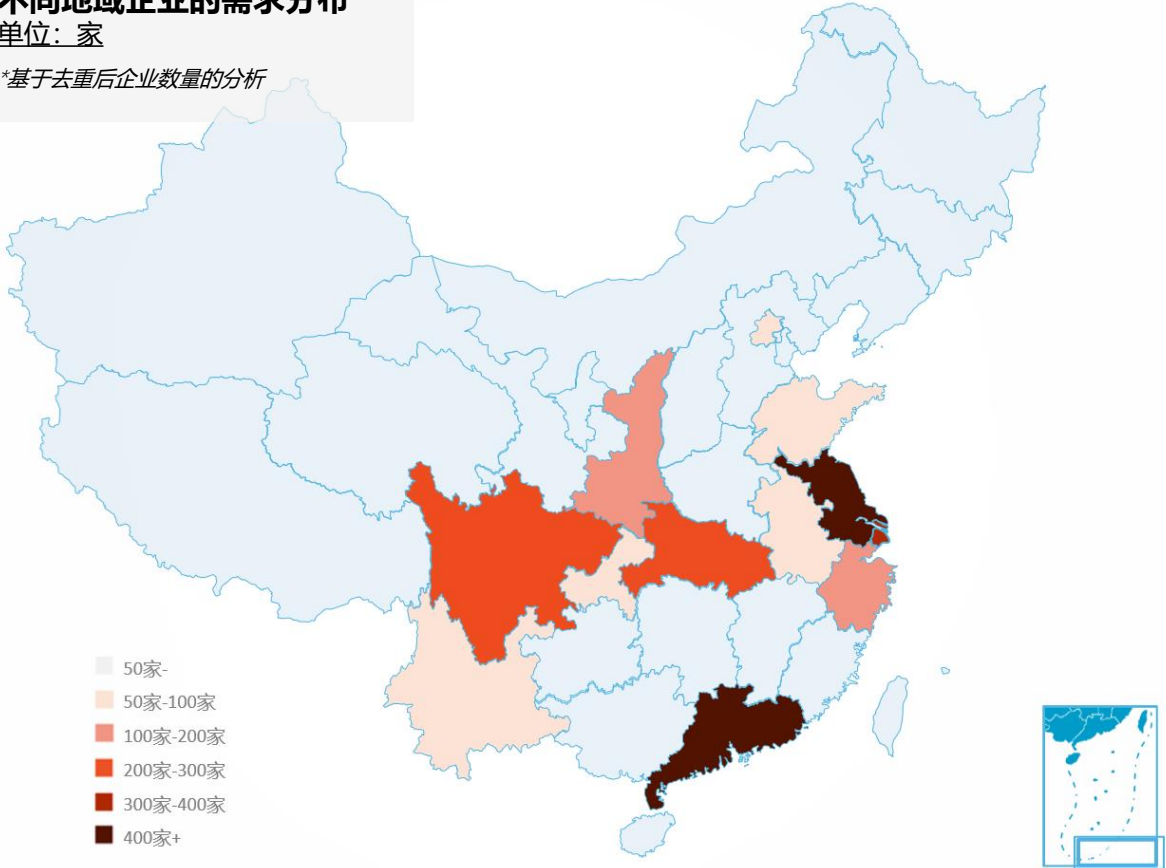
建筑/建材/工程行业：需求企业地域分布

需求企业集中在广东、江苏、上海、湖北与四川

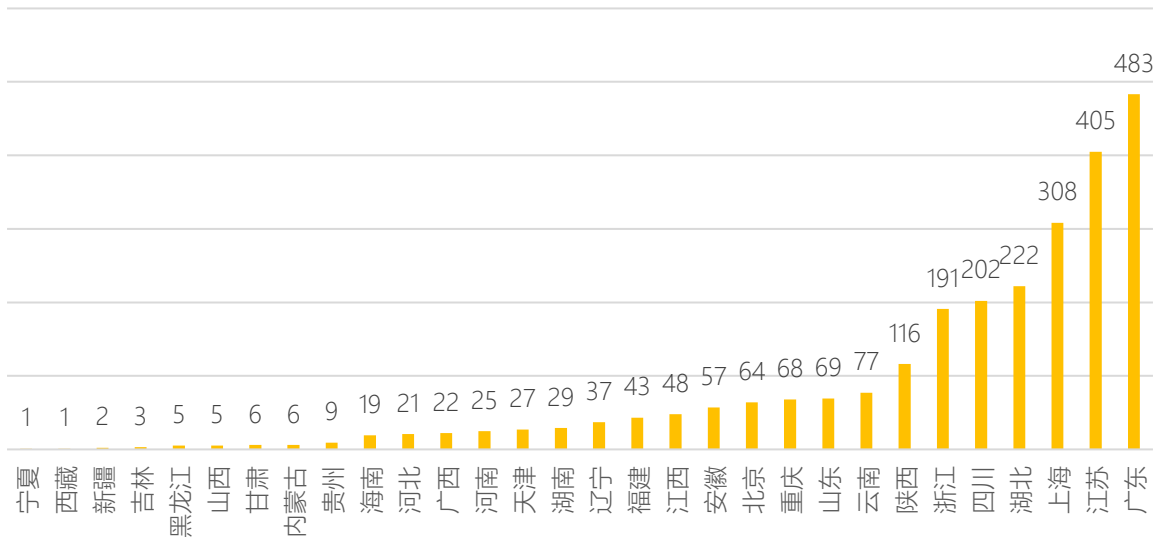
不同地域企业的需求分布

单位：家

*基于去重后企业数量的分析

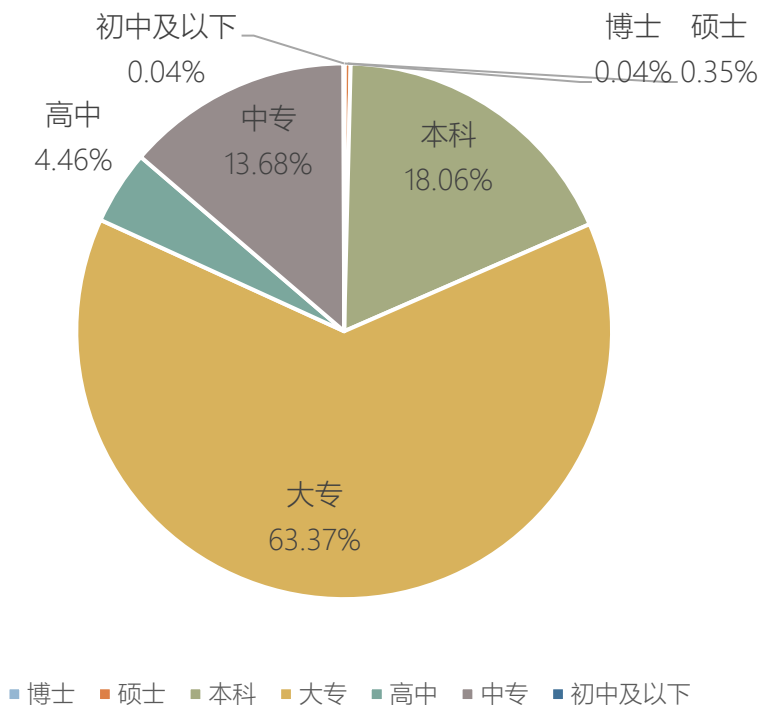
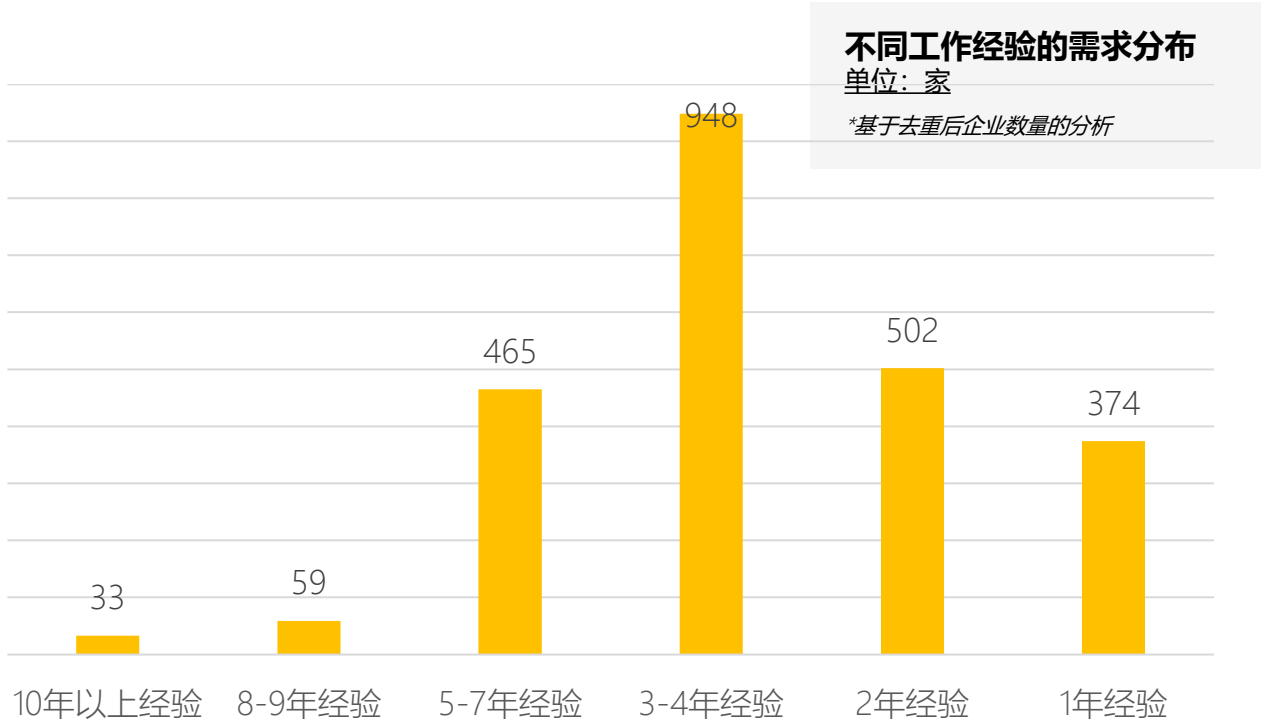


建筑/建材/工程作为所有EHS行业中对EHS岗位需求最多的行业，在大部分区域中需求都高于平均水平。



数据说明：来源自EHSWEEKLY™环境安职业机会与薪酬专项调研，调研时期为2021年11月25日至12月6日，样本量55,905，全国范围

建筑/建材/工程行业：3-4年经验，大专文化程度人员需求量最多。



建筑/建材/工程行业：人才资历薪酬分布


该行业资历提升带来的薪酬增长不及平均水平

建筑/建材/工程行业不同岗位级别的薪酬分布
单位：元/月




总监级

¥16,860



经理级

¥13,427

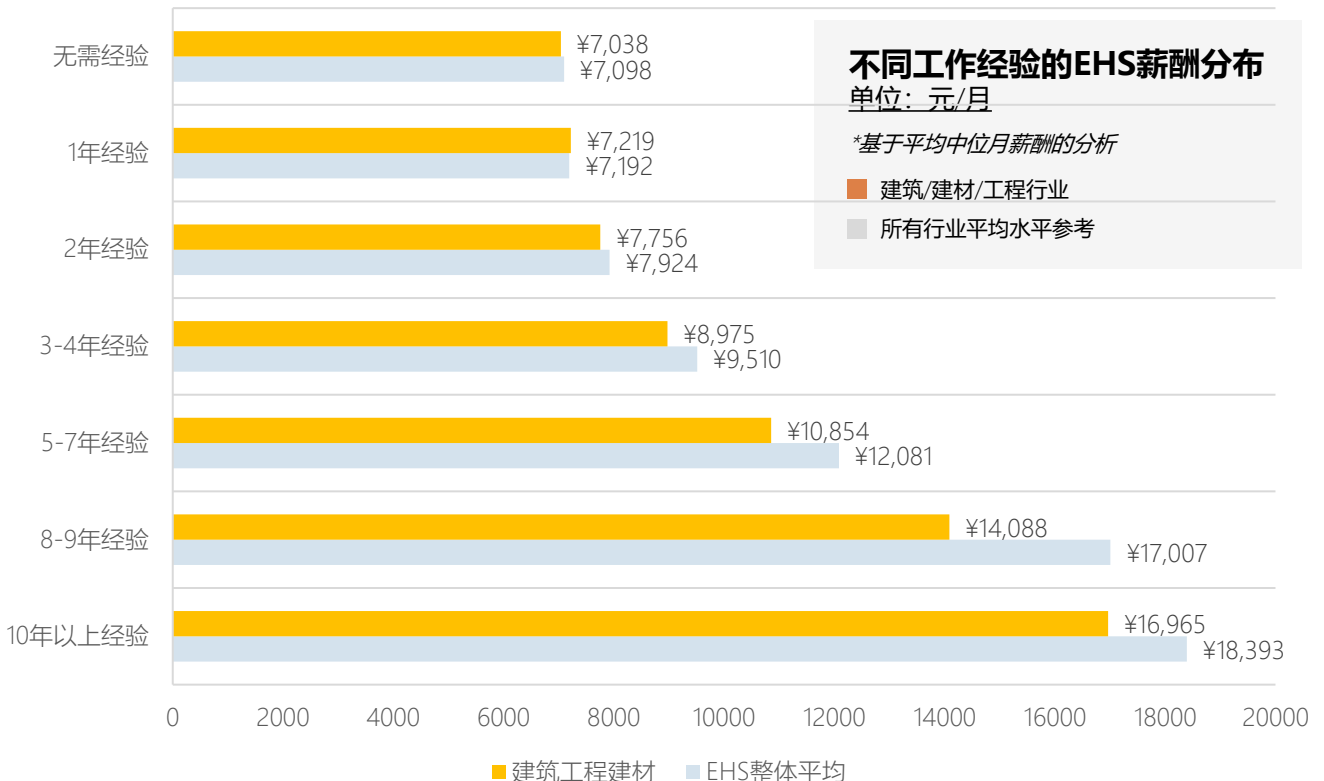


员工级

¥7,975

根据当期数据，在建筑/建材/工程行业中，总监级的EHS岗位需求，平均中位月薪为16,860元/月；经理级EHS岗位需求的平均中位月薪为13,427元/月；员工级的EHS岗位需求，平均中位月薪为7,975元/月。

与EHS整体平均薪资相比，建筑/建材/工程行业除1年经验人员的薪酬略高于行业平均薪资外，其余均低于EHS行业整体薪资。



数据说明：来源自EHSWEEKLY™ 环健安职业机会与薪酬专项调研，调研时期为2021年11月25日至12月6日，样本量55,905，全国范围

行业篇

环保 行业

2022

环健安职业机会
与薪酬调研报告

EHS Career Opportunities
Research and Report 2022

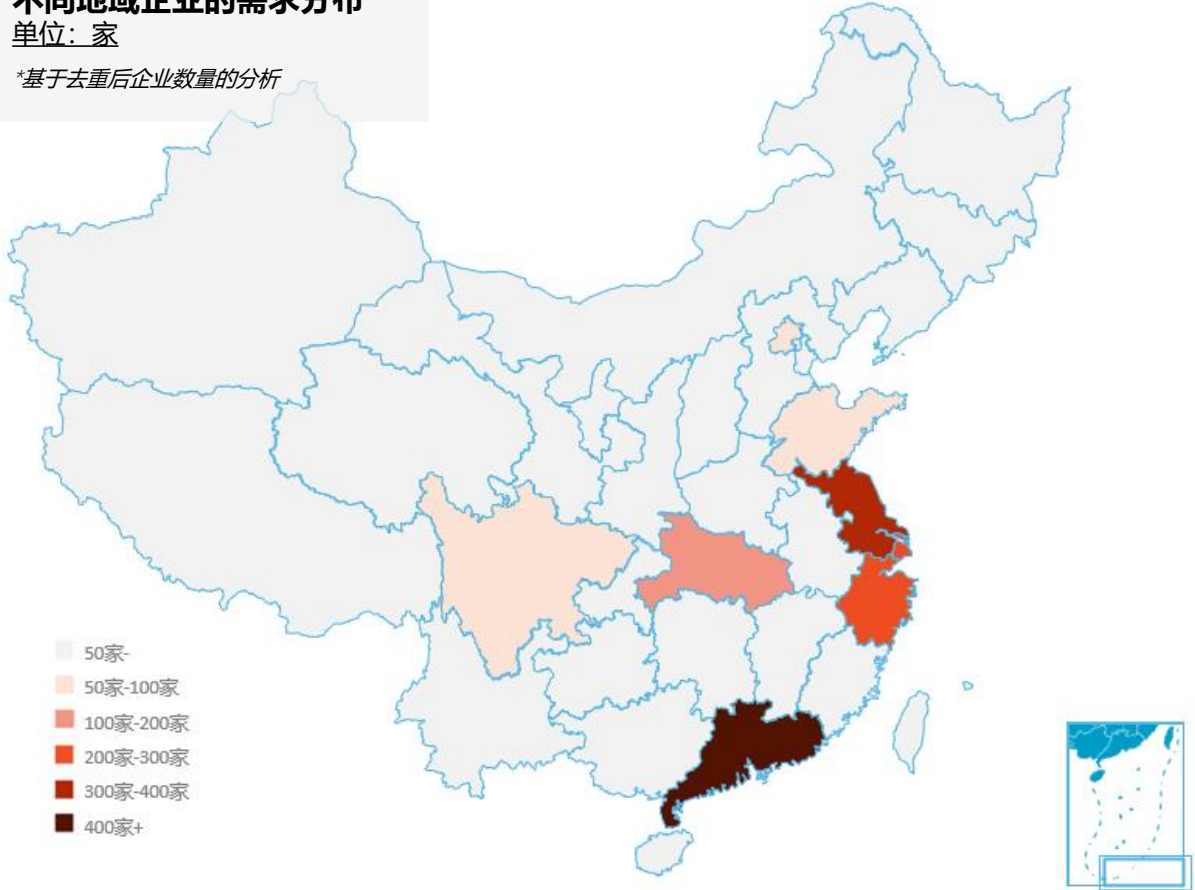
环保行业：需求企业地域分布

需求企业集中在广东、江苏、上海、湖北与四川

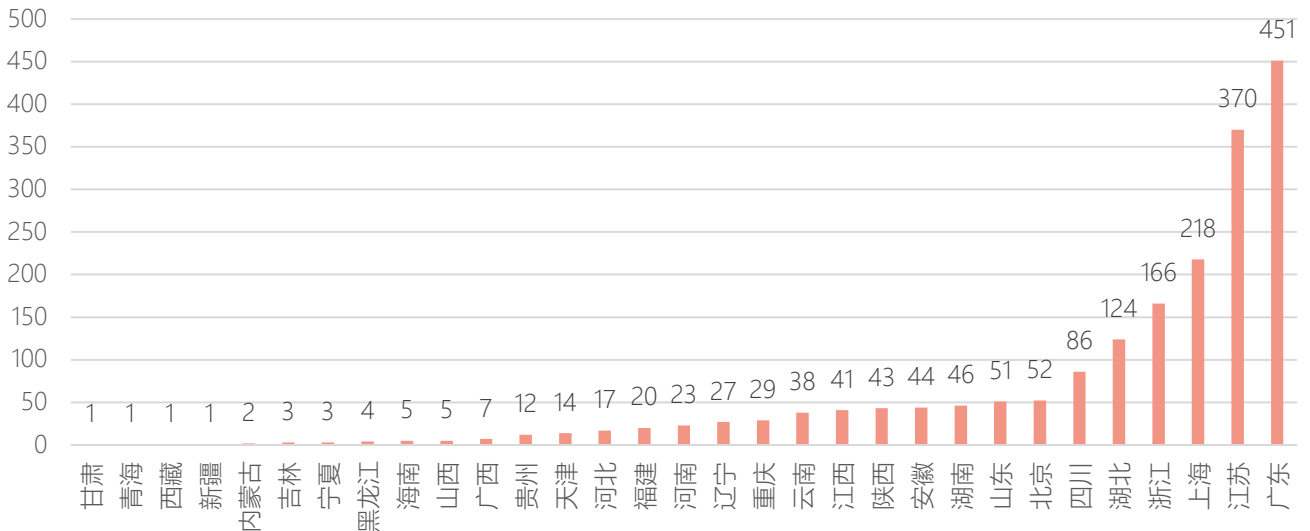
不同地域企业的需求分布

单位：家

*基于去重后企业数量的分析

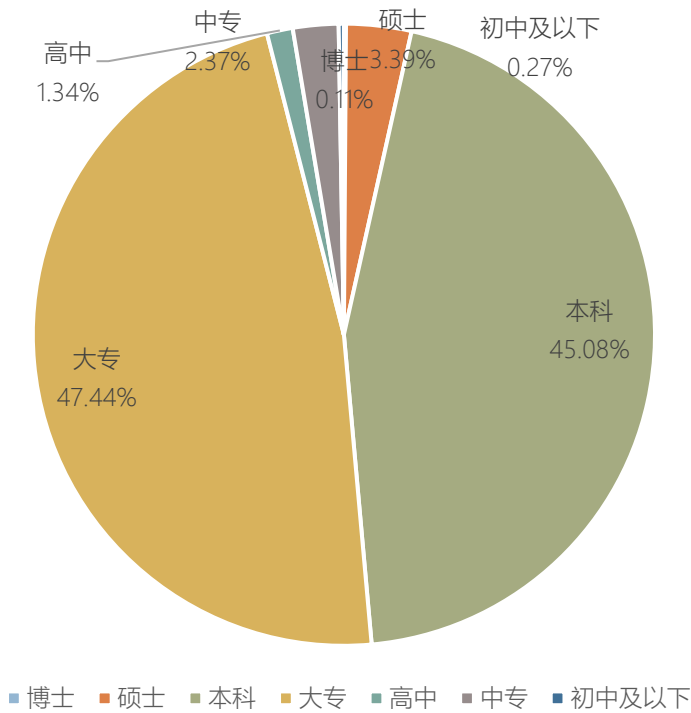
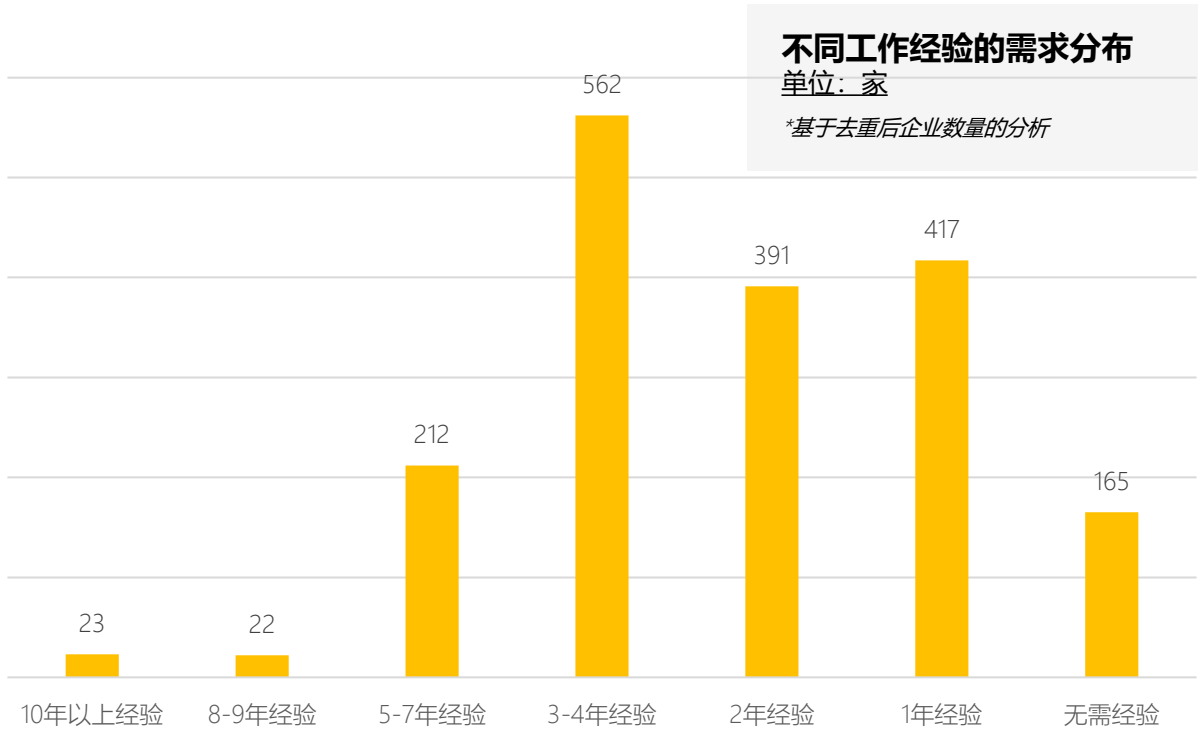


环保行业作为所有行业中EHS需求企业数量第2的行业，在广东、江苏、浙江、湖北、四川需求明显较多。



数据说明：来源自EHSWEEKLY™环健安职业机会与薪酬专项调研，调研时期为2021年11月25日至12月6日，样本量55,905，全国范围

环保行业：3-4年经验，大专、本科文化程度人员基本持平



环保行业：人才资历薪酬分布


该行业工作8年以上的薪酬增长幅度较大

环保行业不同岗位级别的薪酬分布
单位：元/月




总监级

¥20,623



经理级

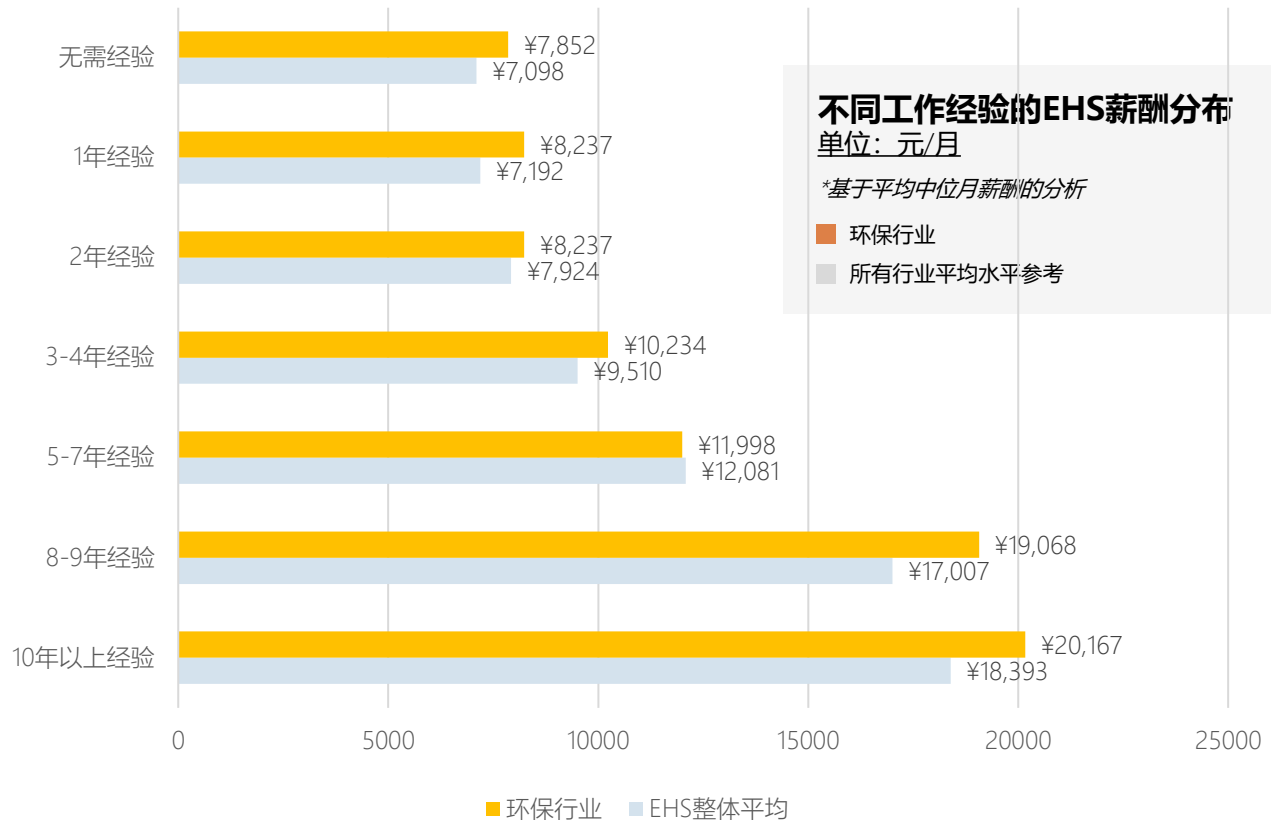
¥12,870



员工级

¥8,280

根据当期数据，在环保行业中，总监级的EHS岗位需求，平均中位月薪为20,623元/月；经理级EHS岗位需求的平均中位月薪为12,870元/月；员工级的EHS岗位需求，平均中位月薪为8,280元/月。与EHS整体平均薪资相比，8年以下工作经验人员的薪酬略高于行业平均薪资，8年以上工作经验的明显高于EHS行业整体薪资。



数据说明：来源自EHSWEEKLY™环健安职业机会与薪酬专项调研，调研时期为2021年11月25日至12月6日，样本量55,905，全国范围

行业篇

机械 设备 重工

2022

环健安职业机会
与薪酬调研报告

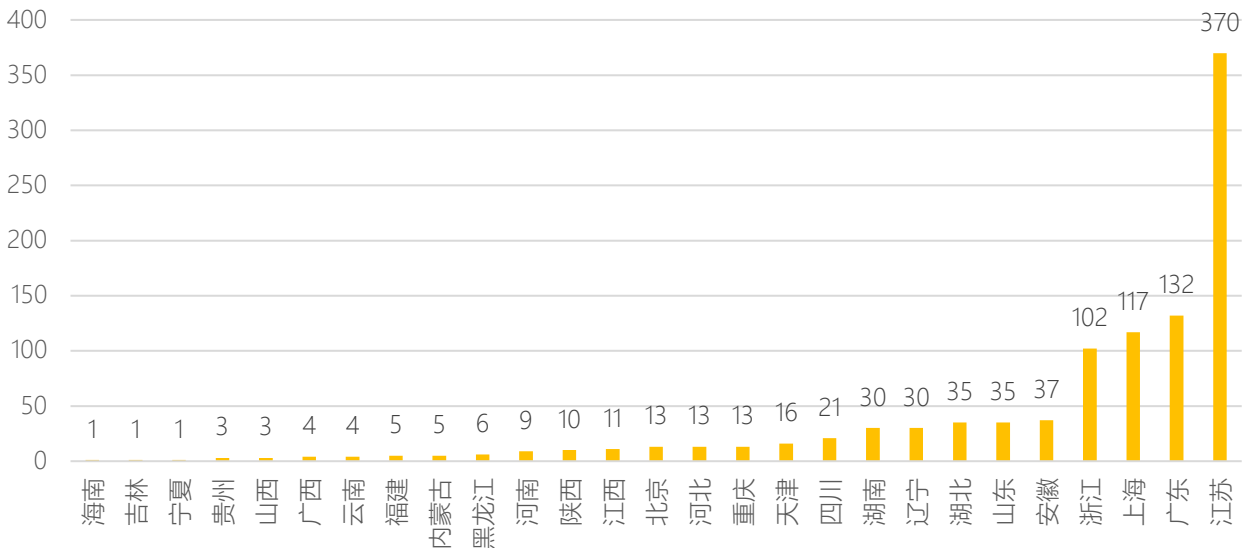
EHS Career Opportunities
Research and Report 2022

机械设备重工：需求企业地域分布

需求企业集中在江苏、广东、上海、浙江

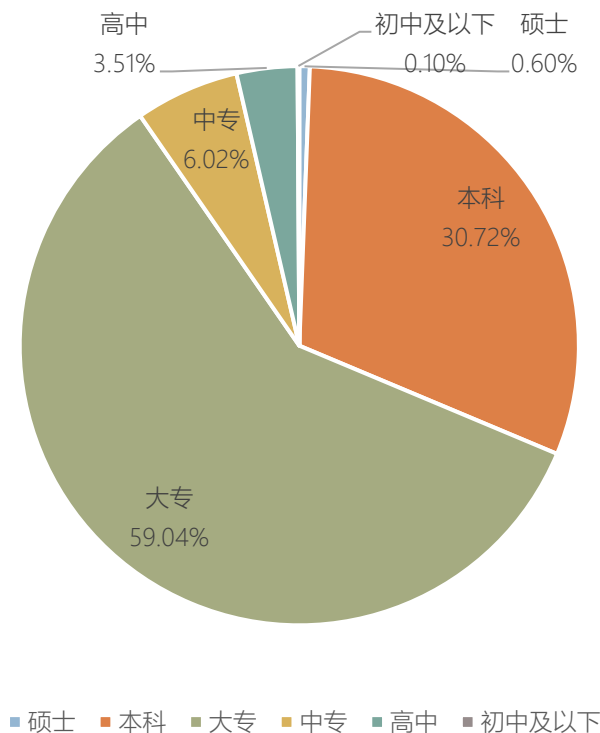
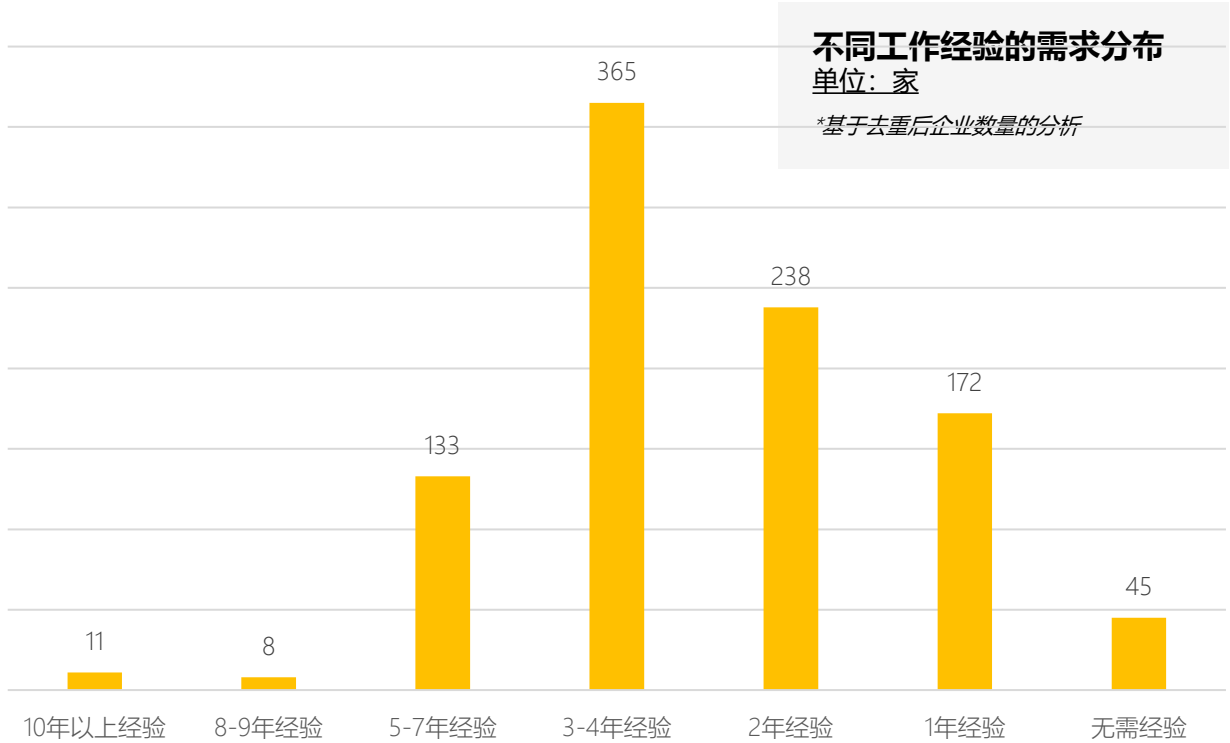


机械设备重作为所有行业中EHS需求企业数量第3的行业，在江苏、广东、上海、浙江需求明显较多。



数据说明：来源自EHSWEEKLY™环健安职业机会与薪酬专项调研，调研时期为2021年11月25日至12月6日，样本量55,905，全国范围

机械设备重工行业：3-4年经验，大专学历需求最多，对硕士及以上学历需求不强。




机械设备重工行业：人才资历薪酬分布

该行业不同职级、不同工作经验的薪酬均低于行业平均


机械设备重工行业不同岗位级别的薪酬分布

单位：元/月




总监级

¥16,667



经理级

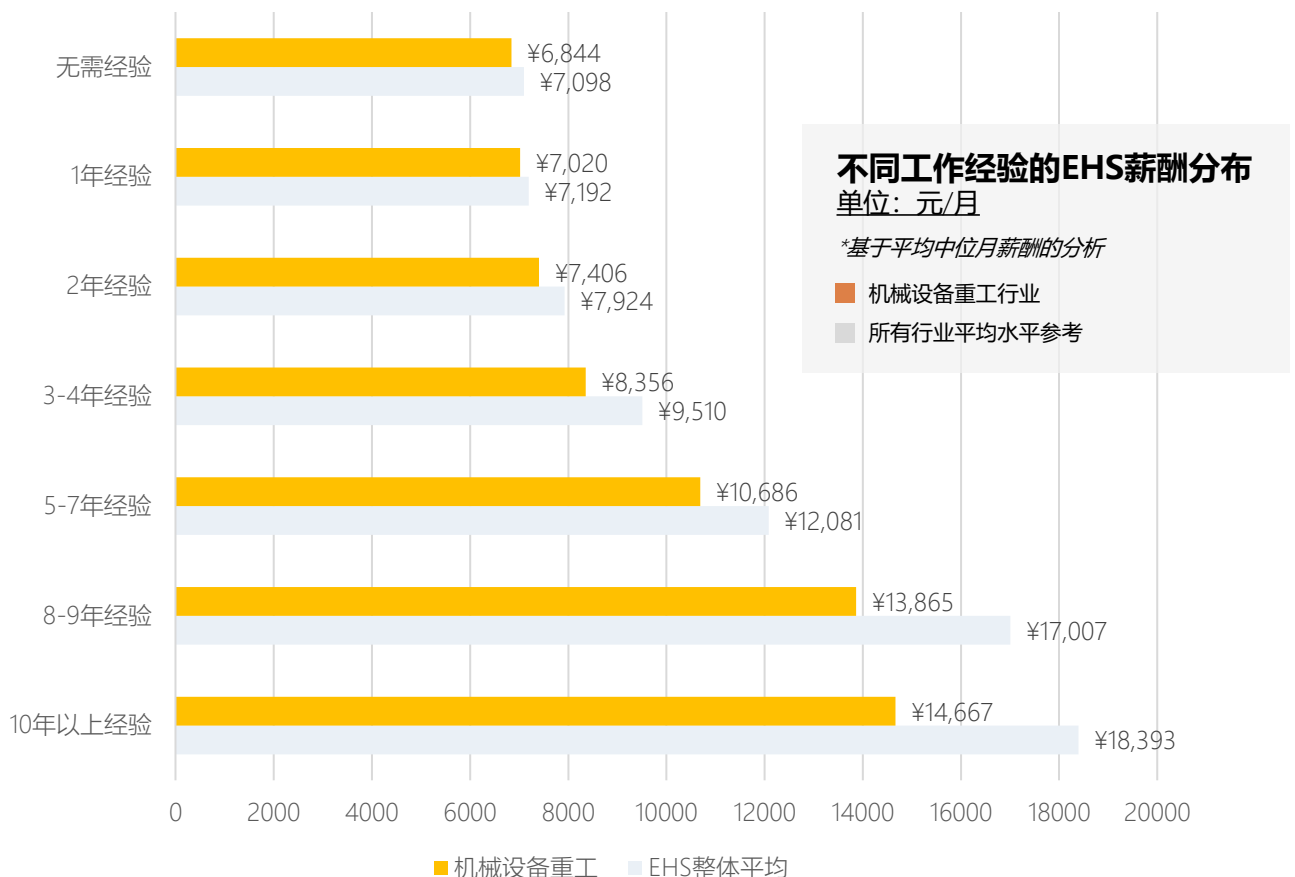
¥12,013



员工级

¥6,803

根据当期数据，在机械设备重工行业中，总监级的EHS岗位需求，平均中位月薪为16,667元/月；经理级EHS岗位需求的平均中位月薪为12,013元/月；员工级的EHS岗位需求，平均中位月薪为6,803元/月。与EHS整体平均薪资相比均偏低。



行业篇

电子技术 半导体 集成电路

2022

环健安职业机会
与薪酬调研报告

EHS Career Opportunities
Research and Report 2022

电子技术/半导体/集成电路：需求企业地域分布

需求企业集中在江苏、广东、上海、浙江

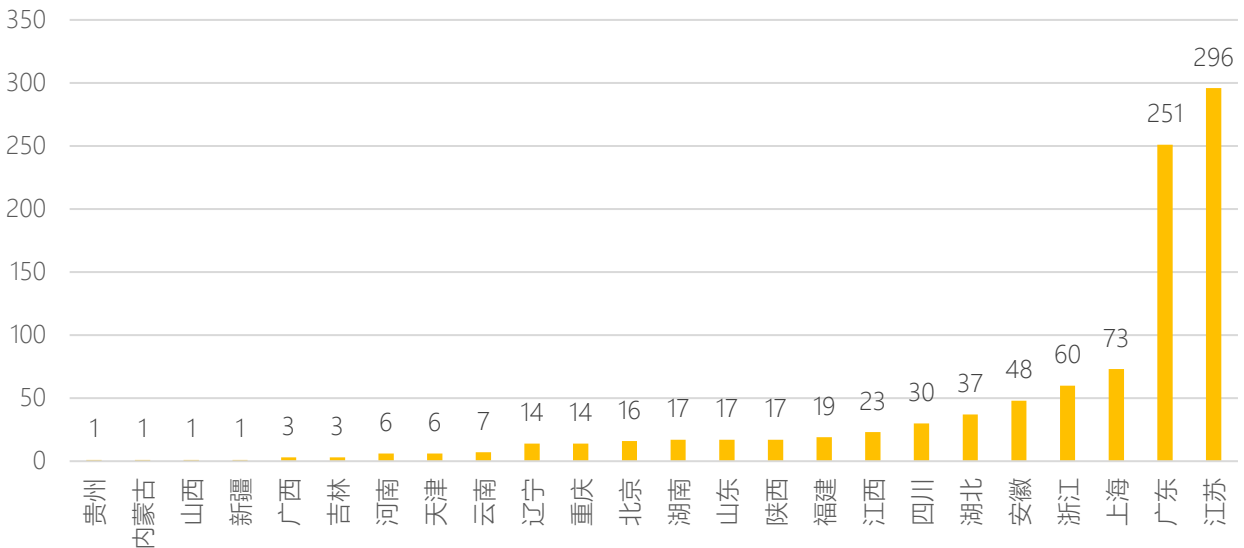
不同地域企业的需求分布

单位：家

*基于去重后企业数量的分析

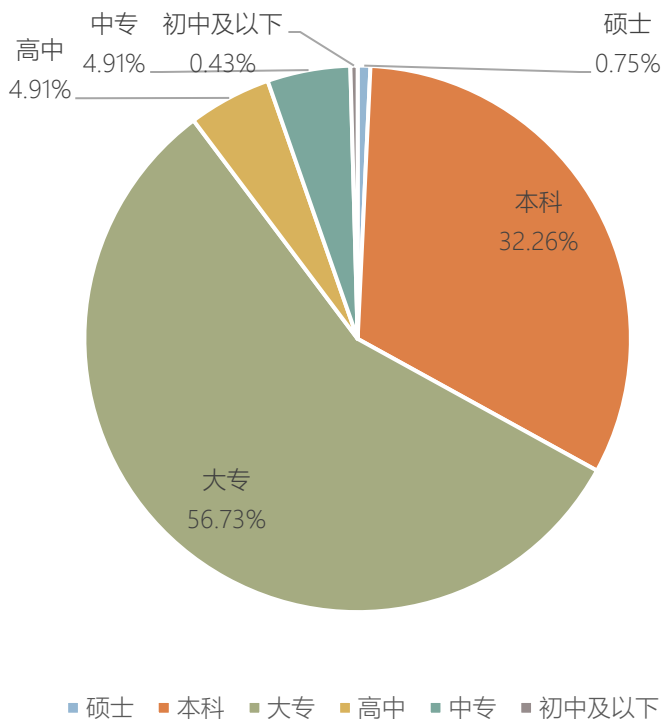
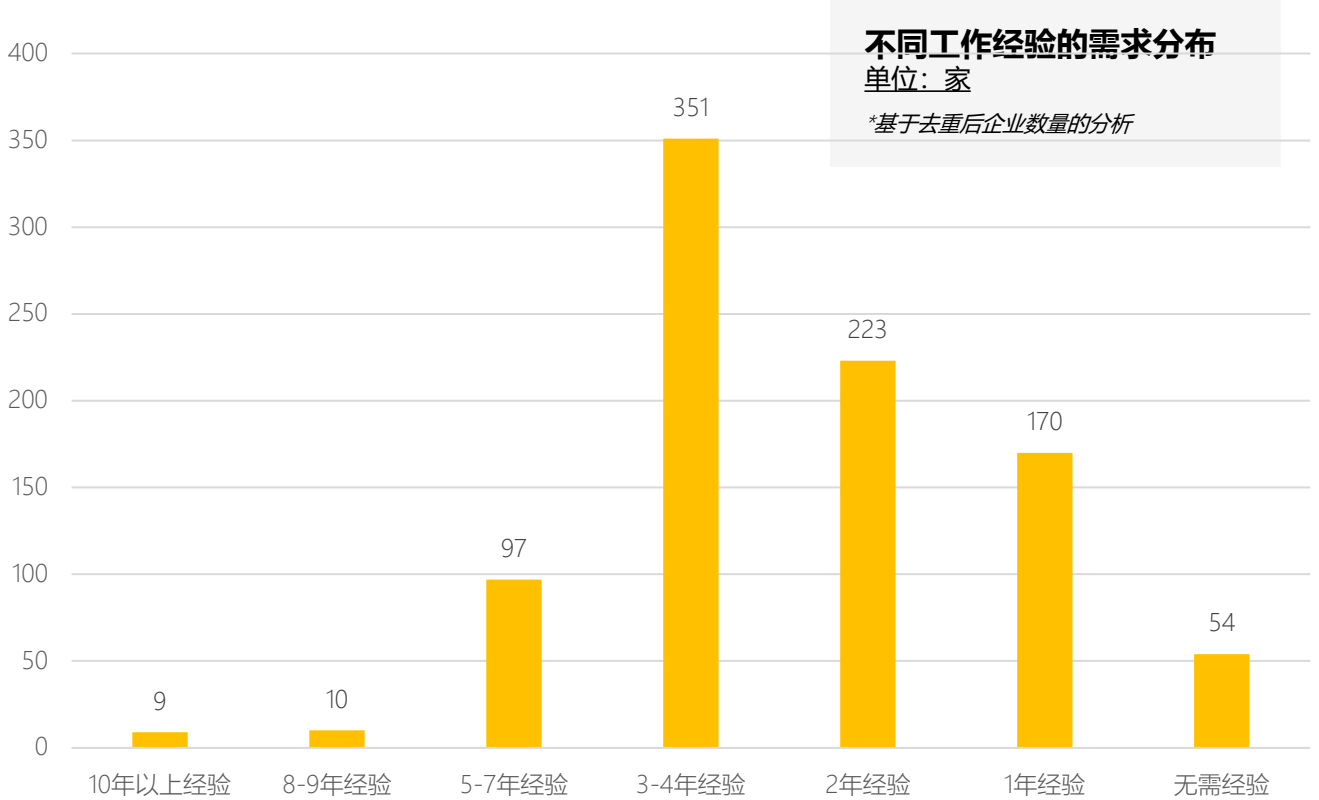


电子技术/半导体/集成电路作为所有行业中EHS需求企业数量第4的行业，在江苏、广东、上海、浙江需求明显较多。



数据说明：来源于EHSWEEKLY™环健安职业机会与薪酬专项调研，调研时期为2021年11月25日至12月6日，样本量55,905，全国范围

电子技术/半导体/集成电路行业：3-4年经验，大专学历需求最多，对硕士及以上学历需求不多。



电子技术/半导体/集成电路行业：人才资历薪酬分布


该行业不同职级、不同工作经验的薪酬均低于行业平均

电子技术/半导体/集成电路行业不同岗位级别的薪酬分布
单位：元/月




总监级

¥19,502



经理级

¥12,423

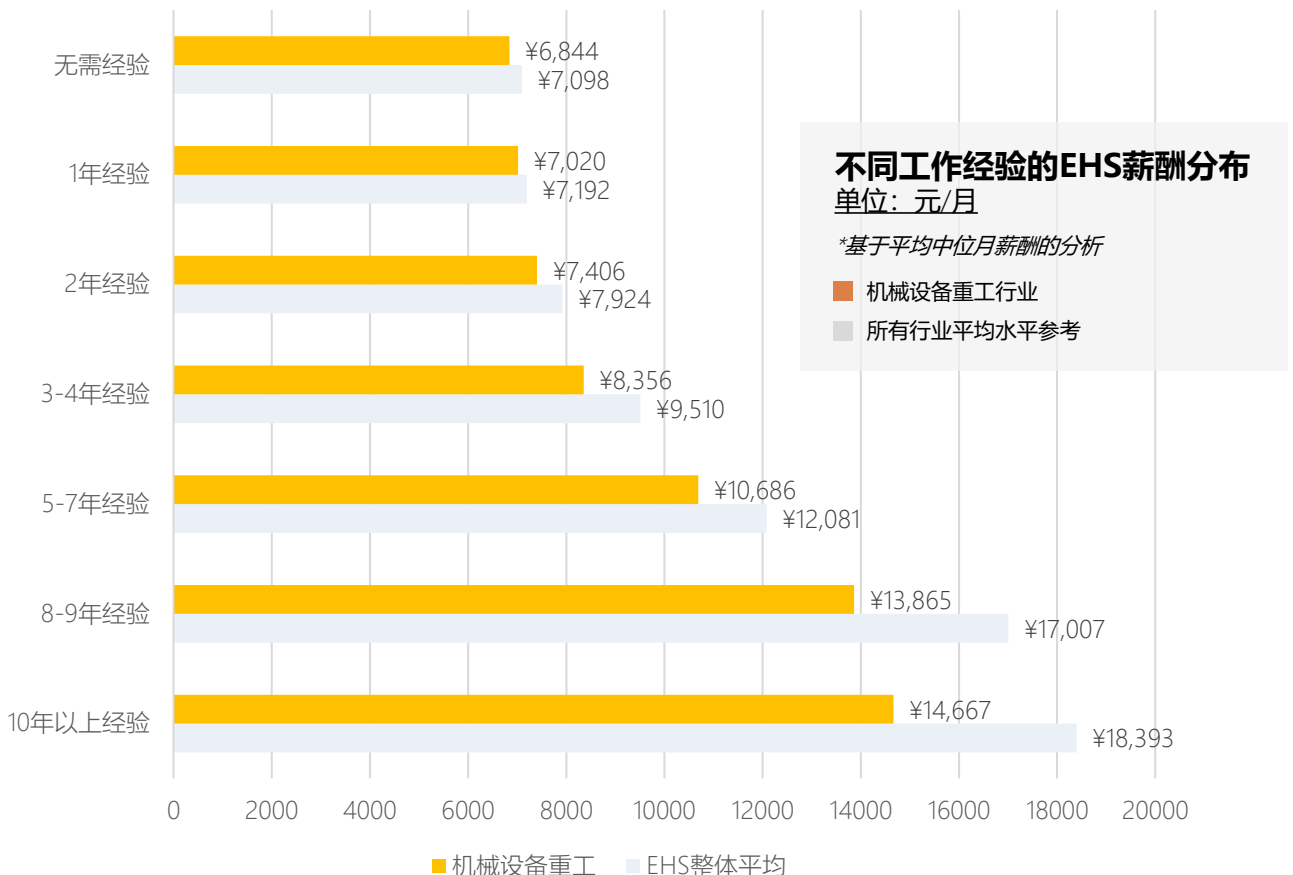


员工级

¥7,426

根据当期数据，在电子技术/半导体/集成电路行业中，总监级的EHS岗位需求，平均中位月薪为19,502元/月；经理级EHS岗位需求的平均中位月薪为12,423元/月；员工级的EHS岗位需求，平均中位月薪为7,426元/月。

与EHS整体平均薪资相比均偏低。



数据说明：来源于EHSWEEKLY™环健安职业机会与薪酬专项调研，调研时期为2021年11月25日至12月6日，样本量55,905，全国范围

行业篇

石油 化工 矿产 地质

2022

环健安职业机会
与薪酬调研报告

EHS Career Opportunities
Research and Report 2022

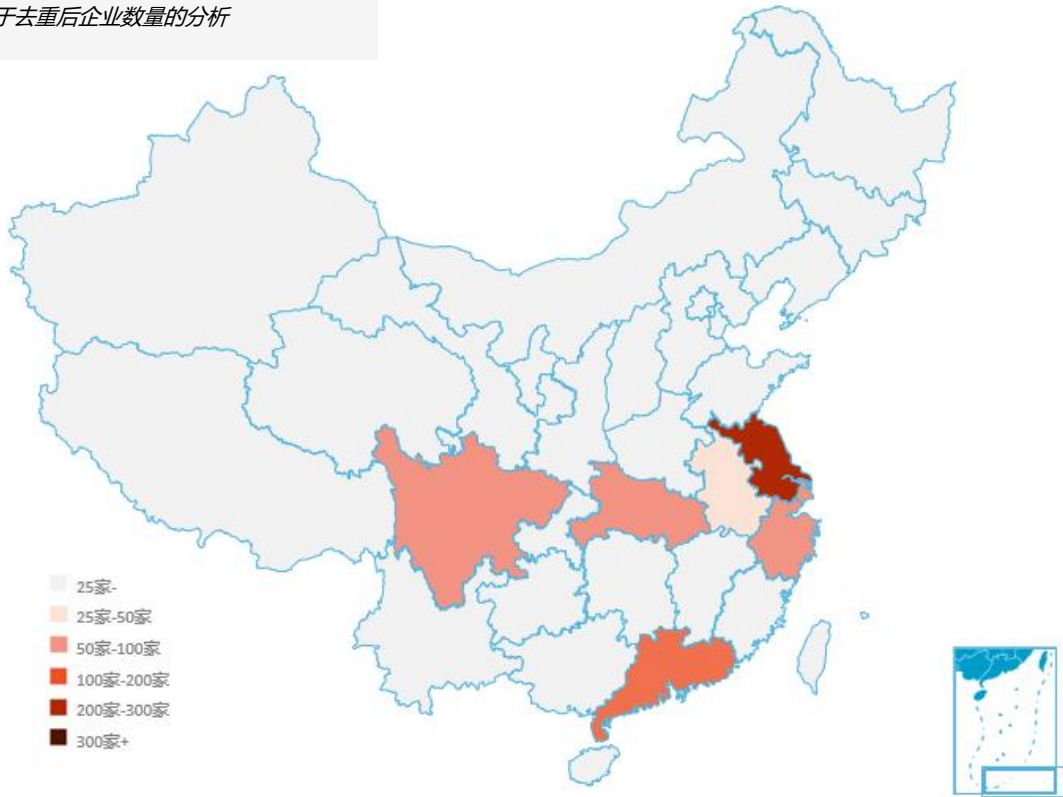
石油/化工/矿产/地质行业：需求企业地域分布

需求企业集中在江苏、广东、浙江、上海

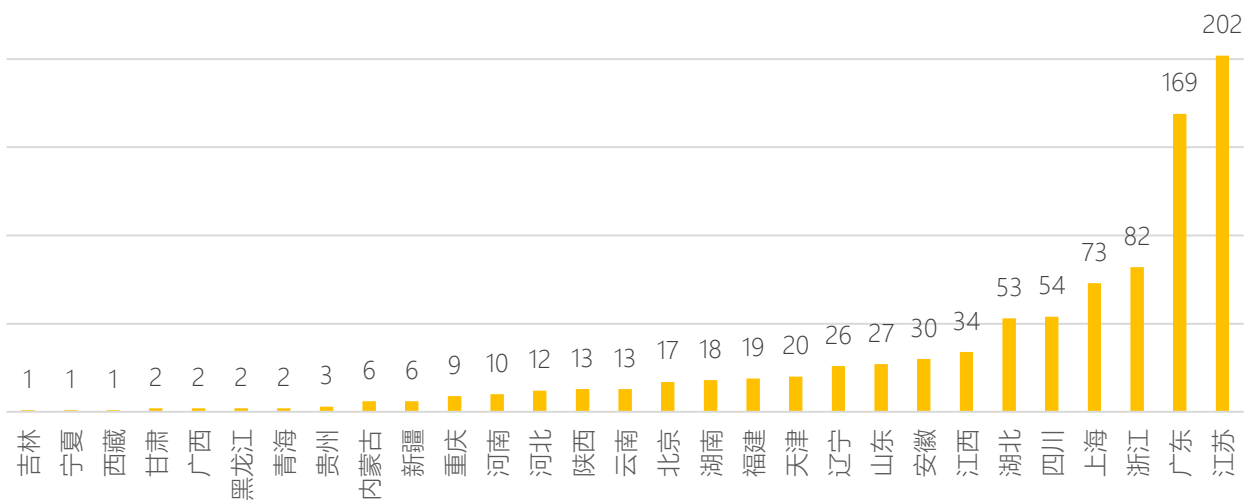
不同地域企业的需求分布

单位：家

*基于去重后企业数量的分析

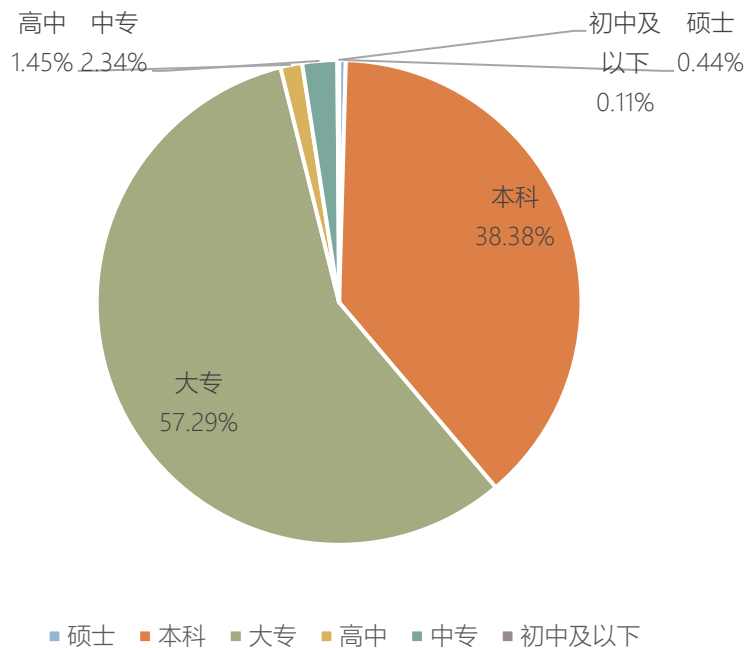
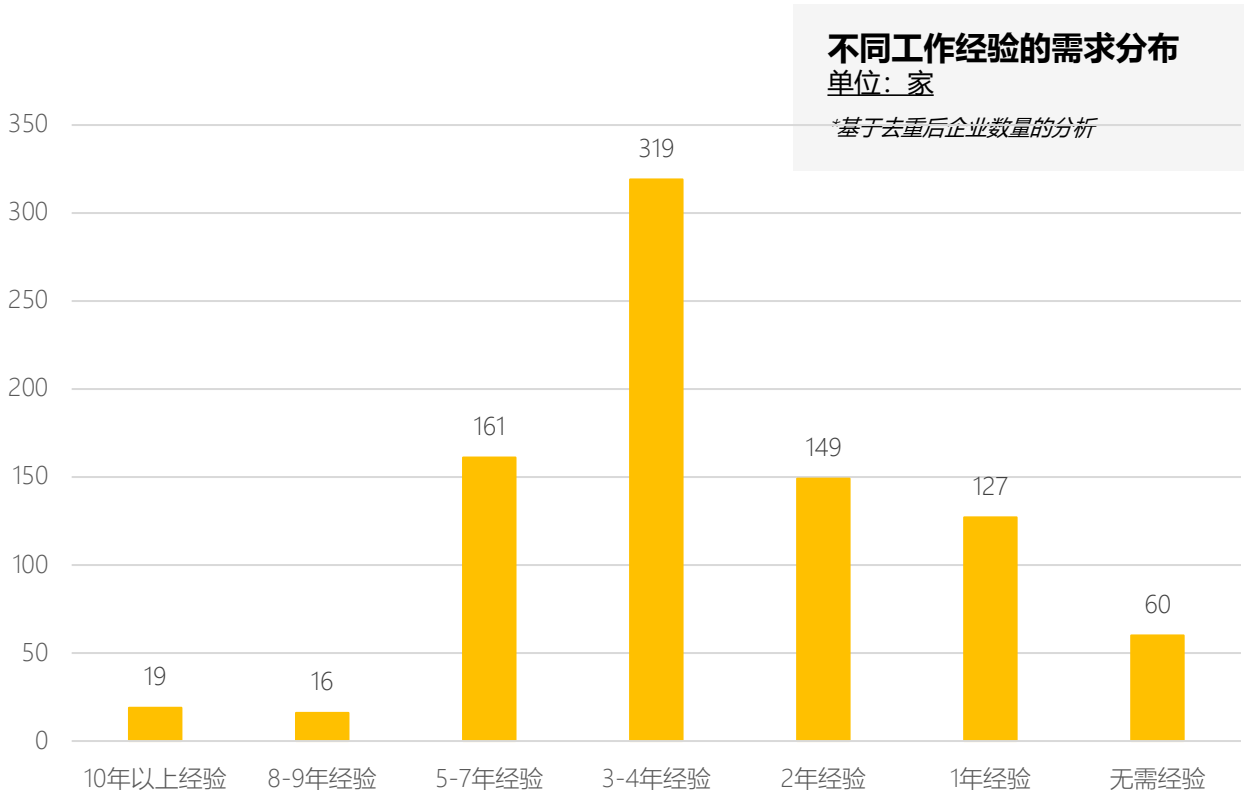


石油/化工/矿产/地质行业作为所有行业中EHS需求企业数量第5的行业，在江苏、广东、浙江、上海需求明显较多。



数据说明：来源自EHSWEEKLY™环健安职业机会与薪酬专项调研，调研时期为2021年11月25日至12月6日，样本量55,905，全国范围


石油/化工/矿产/地质行业：3-4年经验，大专学历需求最多，对硕士及以上学历需求不强。



石油/化工/矿产/地质行业：人才资历薪酬分布


3年以上工作经验高于行业平均薪酬，不同职级人均薪酬高于行业平均

石油/化工/矿产/地质不同岗位级别的薪酬分布
单位：元/月




总监级

¥19,421



经理级

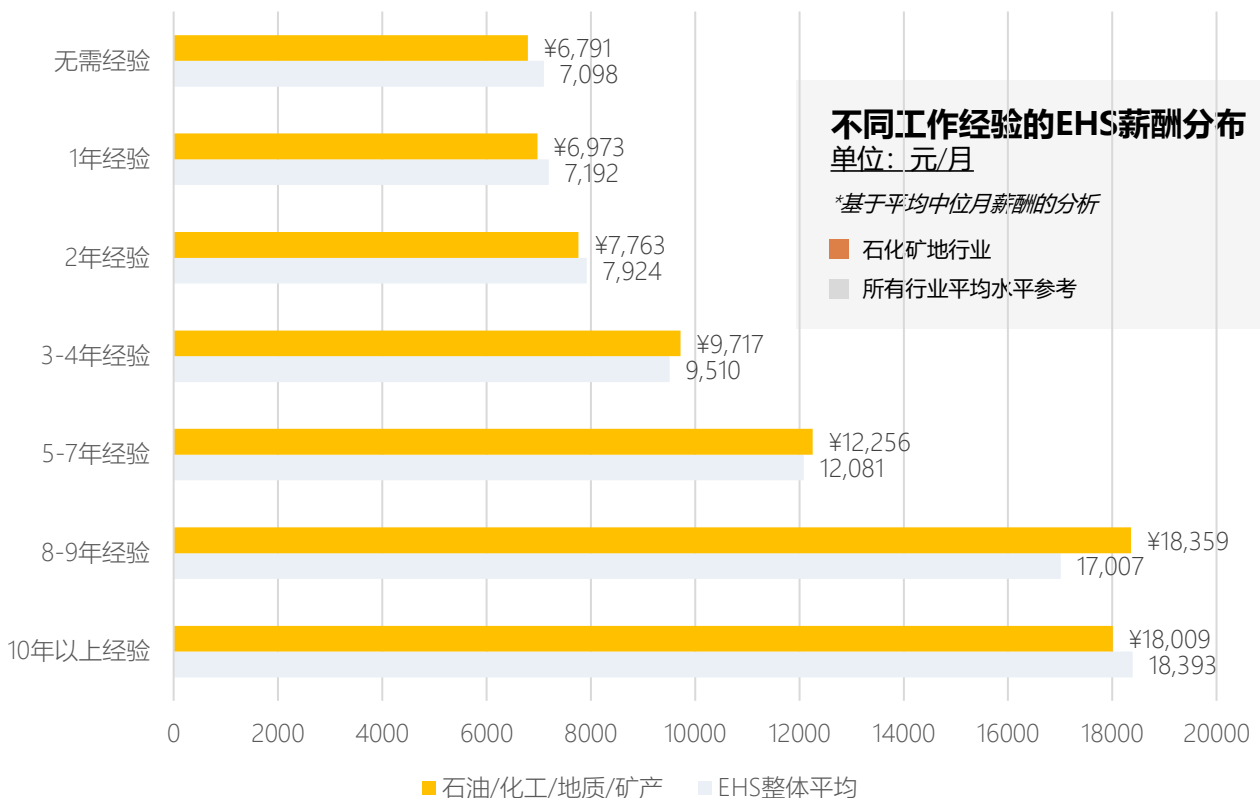
¥14,385



员工级

¥8,672

根据当期数据，在石油/化工/矿产/地质行业中，总监级的EHS岗位需求，平均中位月薪为19,421元/月；经理级EHS岗位需求的平均中位月薪为14,385元/月；员工级的EHS岗位需求，平均中位月薪为8,672元/月。不同职级的平均薪酬与EHS整体平均薪资相比均略高。



行业篇

制药 生物工程

2022

环健安职业机会
与薪酬调研报告

EHS Career Opportunities
Research and Report 2022

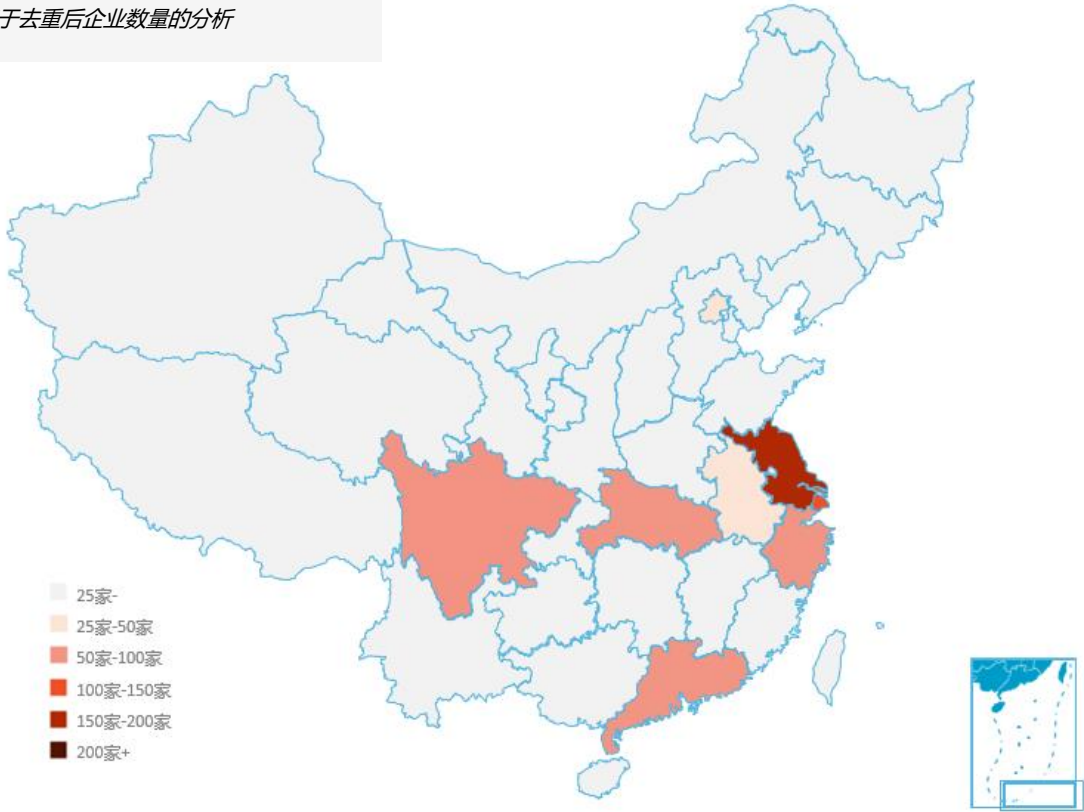
制药/生物工程：需求企业地域分布

需求企业集中在江苏、广东、浙江、上海、湖北、四川

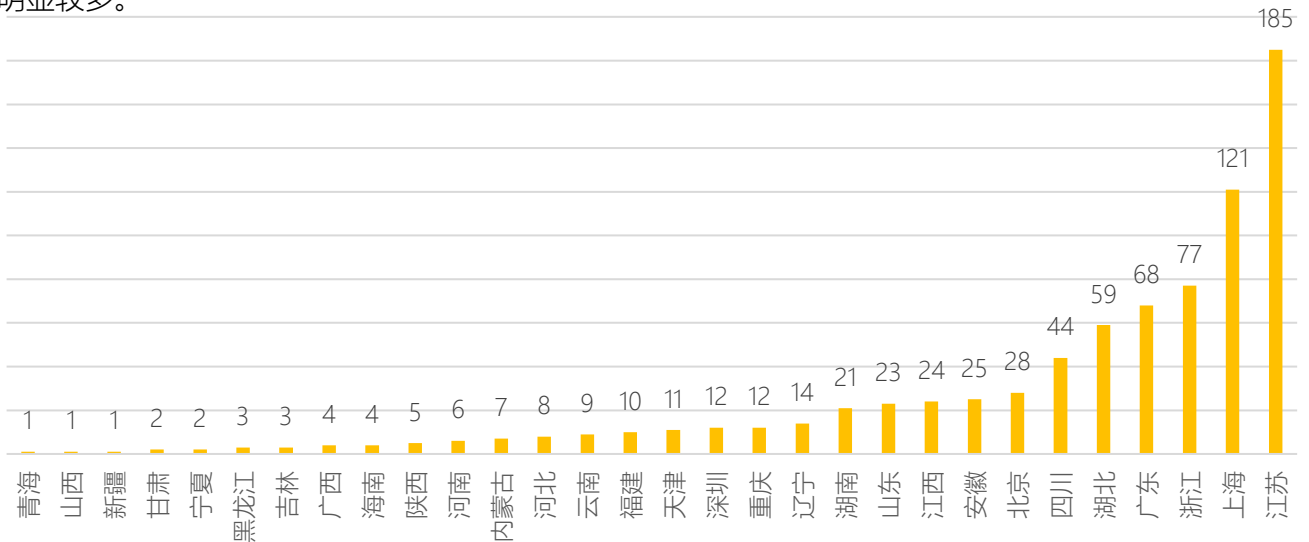
不同地域企业的需求分布

单位：家

*基于去重后企业数量的分析

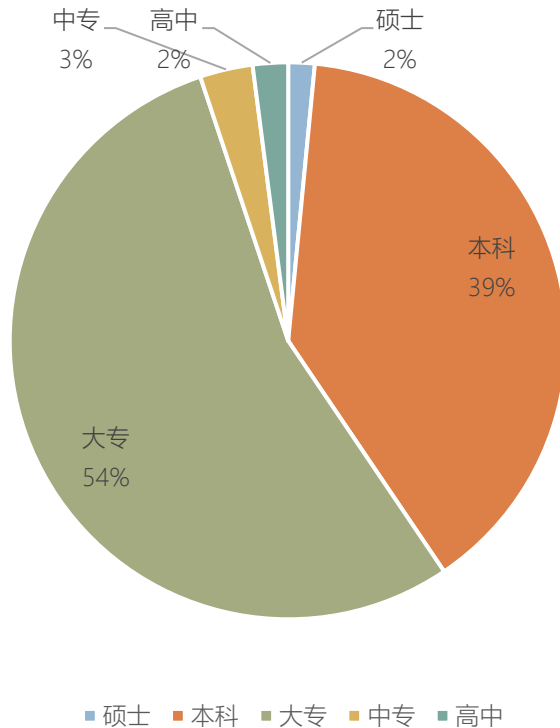
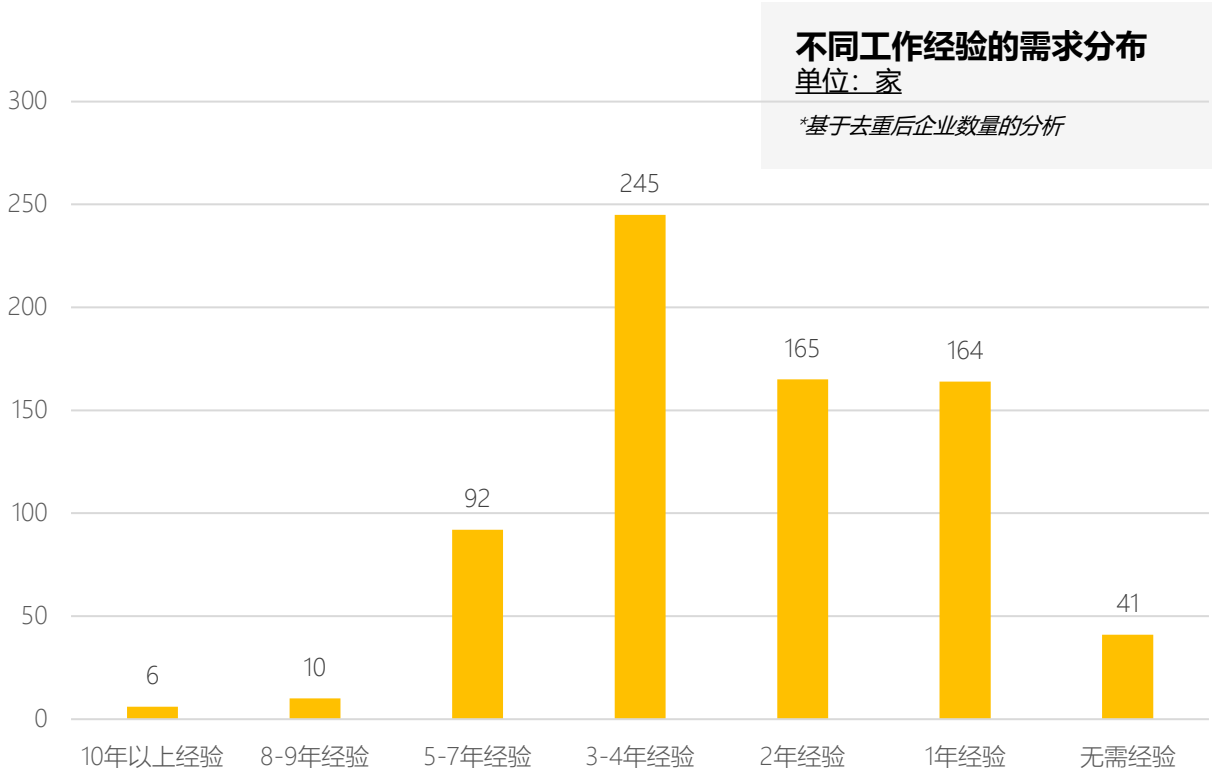


制药/生物工程作为所有行业中EHS需求企业数量第6的行业，在江苏、上海、浙江、广东、湖北、四川需求明显较多。



数据说明：来自EHSWEEKLY™环健安职业机会与薪酬专项调研，调研时期为2021年11月25日至12月6日，样本量55,905，全国范围

制药/生物工程行业：3-4年经验，大专学历需求最多，对硕士需求比例有所增加。



制药/生物工程行业：人才资历薪酬分布


3年以上工作经验高于行业平均薪酬，不同职级人均薪酬高于行业平均

制药/生物工程不同岗位级别的薪酬分布
单位：元/月




总监级

¥20,133



经理级

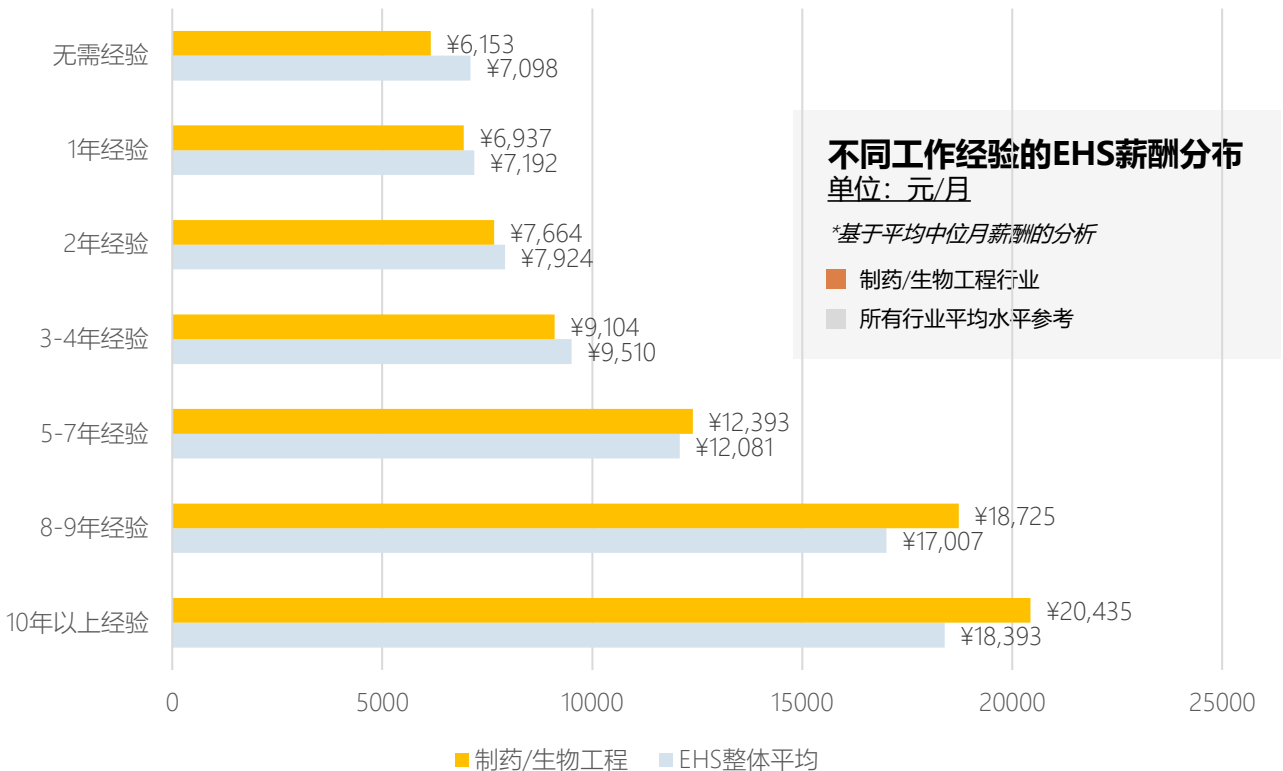
¥13,910



员工级

¥8,314

根据当期数据，在制药/生物工程中，总监级的EHS岗位需求，平均中位月薪为20,133元/月；经理级EHS岗位需求的平均中位月薪为13,910元/月；员工级的EHS岗位需求，平均中位月薪为8,314元/月。不同职级的平均薪酬与EHS整体平均薪资相比均略高。



环健安职业机会与薪酬调研 行业篇的发现小节

从全国范围（不含港澳台）来看，本调研报告的数据源处共发布EHS相关岗位需求的企业15,091家，共公开EHS相关岗位27,665个，共计招聘人数为217,763人。

建筑/建材/工程行业EHS岗位需求量大，但薪酬普遍低于平均EHS行业平均薪资。

但与EHS整体平均薪资相比，建筑/建材/工程行业除1年经验人员的薪酬略高于行业平均薪资外，其余均低于EHS行业整体薪资。

环保行业工作经验八年是薪酬待遇的分水岭。

与EHS整体平均薪资相比，环保行业8年以下工作经验人员的薪酬略高于行业平均薪资，8年以上工作经验的明显高于EHS行业整体薪资。

机械/设备/重工&电子技术/半导体/集成电路不同职级、不同工作经验的薪资均低于EHS行业平均。

上述两个行业，因行业事故风险相对较低，故薪酬待遇低于行业平均。

石油/化工/地质/矿产薪资普遍高于EHS行业平均。

在石油/化工/矿产/地质行业中，总监级的EHS岗位需求，平均中位月薪为19,421元/月；经理级EHS岗位需求的平均中位月薪为14,385元/月；员工级的EHS岗位需求，平均中位月薪为8,672元/月。不同职级的平均薪酬与EHS整体平均薪资相比均略高。

制药/生物工程工作经验五年是薪酬待遇的分水岭。

在制药/生物工程行业中，若工作经验超过五年，则薪资高于EHS行业平均值。